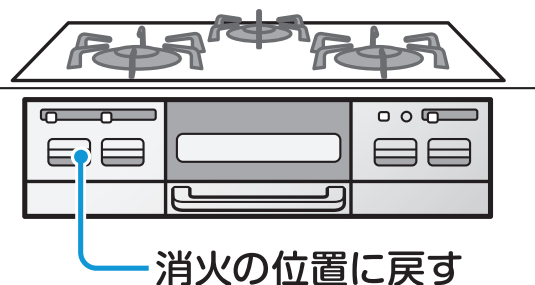


# 復帰の操作 (ガスが使えないとき)

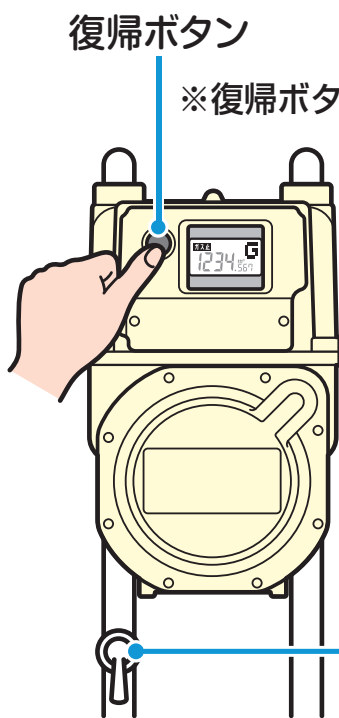
## ① すべてのガス器具を止める

※屋外のガス器具も忘れずに



## ② 復帰ボタンをしっかりと押し、ゆっくりと手を離す

ガスを使わないで、そのまま1分お待ちください。



復帰ボタン

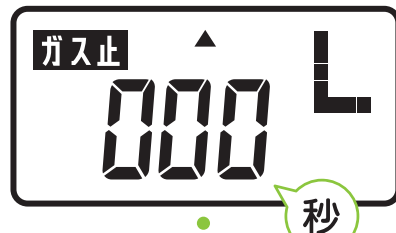
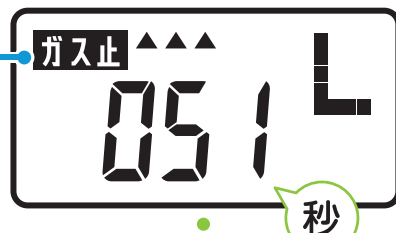
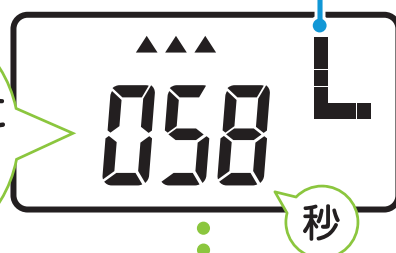
※復帰ボタンは液晶の左または右にあります。

メーターガス栓は開けたまま

### ● 表示例

Lが表示されてから、  
少しして **ガス止** または **止** が消える

ガスが  
使えるように  
なるまで  
あと



**ガス止** または **止** 表示が消えていたら、ガスが使えるようになります

※ **ガス止** または **止** 表示が消えないときはもう一度①から。

それでも使えないときは 東京ガスネットワークまでご連絡ください。