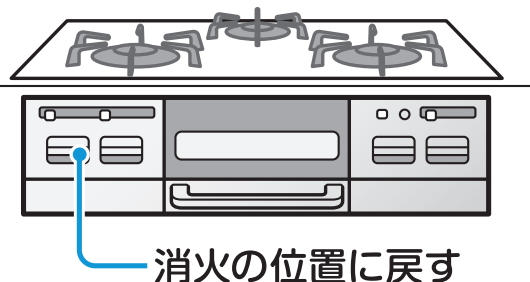


# 復帰の操作 (ガスが使えないとき)

## ① すべてのガス器具を止める

※屋外のガス器具も忘れずに

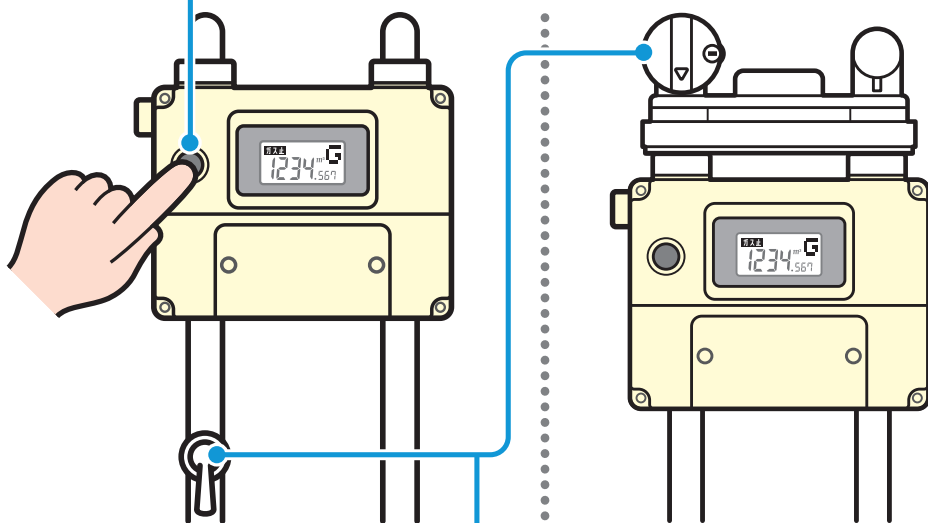


## ② 復帰ボタンをしっかりと押し、ゆっくりと手を離す

ガスを使わないで、そのまま1分お待ちください。

復帰ボタン

※復帰ボタンは液晶の左または右にあります。

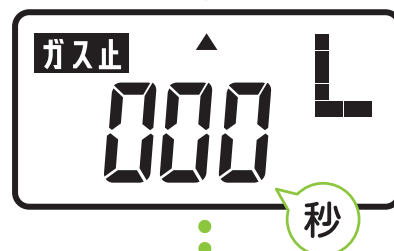
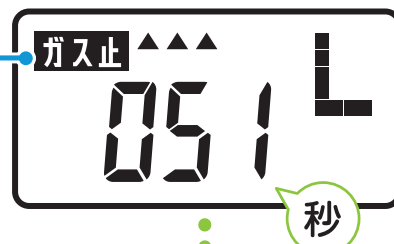
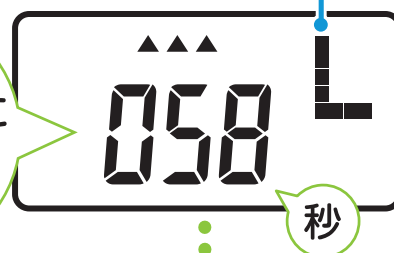


メーターガス栓は開けたまま

● 表示例

Lが表示されてから、  
少しして **ガス止** または **止** が消える

ガスが  
使えるように  
なるまで  
あと



**ガス止** または **止** 表示が消えていたら、ガスが使えるようになります

※ **ガス止** または **止** 表示が消えないときはもう一度①から。

それでも使えないときは 東京ガスネットワークまでご連絡ください。