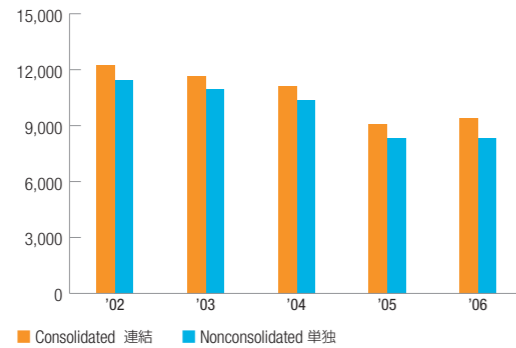
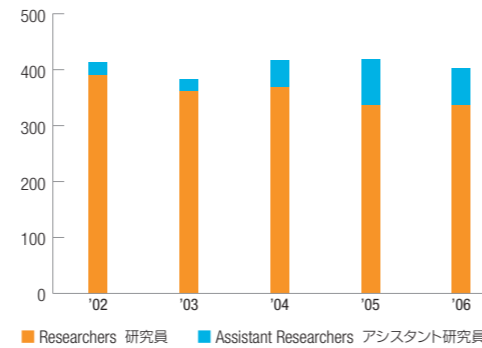


R&D DATA 研究開発関連データ

R&D Expenses (¥ million)
研究開発費 (百万円)



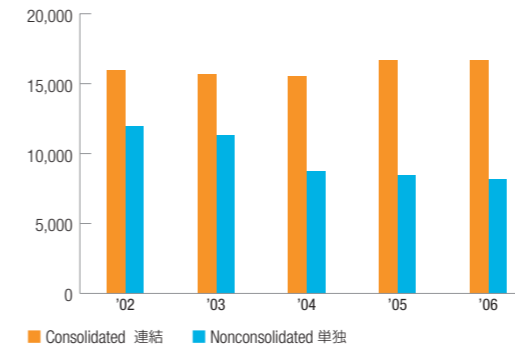
Number of Researchers (persons)
研究開発人員 (人)



At March 31	各3月31日時点	1997	1998	1999	2000	2001	2002	2003	2004	2005	2006
R&D Expenses (Consolidated) (¥ million)	研究開発費 (連結) (百万円)	—	—	—	14,680	13,517	12,225	11,671	11,146	9,078	9,399
R&D Expenses (Nonconsolidated) (¥ million)	研究開発費 (単独) (百万円)	14,235	14,248	12,748	13,041	12,721	11,440	10,972	10,357	8,335	8,327
As Percentage of Net Sales (Nonconsolidated) (%)	対売上高比率 (単独) (%)	—	1.62	1.46	1.50	1.32	1.17	1.11	1.02	0.82	0.77
Number of Researchers (Nonconsolidated) (persons)	研究員 (単独) (人)	—	424	431	415	427	390	361	369	336	337
Number of Assistant Researchers (persons)	アシスタント研究員 (人)	—	55	43	66	33	23	23	48	83	65

PERSONNEL DATA 人事データ

Number of Employees (persons)
従業員数 (人)



Composition by Age and Sex (Nonconsolidated)

(As of March 31, 2006)
年代・男女別構成 (単独)
(2006年3月31日現在)

Age 年齢	Male 男性	Female 女性	Total 合計
~29	497 (7.0%)	73 (6.6%)	570 (7.0%)
30~39	1,693 (23.9%)	580 (52.3%)	2,273 (27.7%)
40~49	1,864 (26.3%)	246 (22.2%)	2,110 (25.7%)
50~59	2,927 (41.3%)	201 (18.1%)	3,128 (38.1%)
60~	111 (1.6%)	8 (0.7%)	119 (1.5%)
Total 合計	7,092 (100%)	1,108 (100%)	8,200 (100%)



Fiscal years ended March 31	3月31日に終了した1年間	1997	1998	1999	2000	2001	2002	2003	2004	2005	2006
CONSOLIDATED 連結											
Number of Employees 従業員数 (人)		17,873	17,475	17,204	16,685	16,307	15,973	15,673	15,578	16,670	16,675
NONCONSOLIDATED 単独											
Number of Employees 従業員数 (人)		13,578	13,224	12,933	12,661	12,339	11,967	11,338	8,753	8,447	8,200

- "Employees" refers to permanent full-time staff and does not include part-time workers. The decrease of 2,585 employees from 2003 to 2004 on a nonconsolidated basis is due to the increase of dispatched personnel, on the consignment of customer service operation to Tokyo Gas Customer Service Co., Ltd. 従業員数は常勤の就業人員数を記載しており、出向者および臨時従業員を含みません。2004年単独の減少(2,585人減)は、東京ガス・カスタマーサービス(株)へのお客さまサービス業務委託による出向者増が原因です。
- The Company began disclosing the above consolidated figures in the fiscal year ended March 31, 2000. Where possible, consolidated figures for the previous fiscal years have also been calculated. 上記データの連結開示は2000年3月期より行っており、1999年3月期以前のデータは可能な範囲で掲載しています。

BANK LOANS, DEBTS AND BONDS 借入金内訳

Bonds 社債明細

Company 会社名	Straight bonds 普通社債	Interest rate 利率	Amount (¥ million) 金額 (百万円)
Tokyo Gas 東京ガス(株)	The 18th Domestic unsecured notes due 2009 第18回無担保普通社債(償還期限:2009年)	1.68%	30,000
Tokyo Gas 東京ガス(株)	The 19th Domestic unsecured notes due 2009 第19回無担保普通社債(償還期限:2009年)	1.73%	30,000
TG Credit Service Co., Ltd. ティージー・クレジットサービス(株)	The 2nd Domestic unsecured notes due 2009 第2回無担保社債(償還期限:2009年)	1.18%	4,000
Tokyo Gas 東京ガス(株)	The 20th Domestic unsecured notes due 2010 第20回無担保普通社債(償還期限:2010年)	2.01%	20,000
Tokyo Gas 東京ガス(株)	The 21st Domestic unsecured notes due 2011 第21回無担保普通社債(償還期限:2011年)	1.39%	30,000
Tokyo Gas 東京ガス(株)	The 22nd Domestic unsecured notes due 2012 第22回無担保普通社債(償還期限:2012年)	1.35%	20,000
Tokyo Gas 東京ガス(株)	The 24th Domestic unsecured notes due 2013 第24回無担保普通社債(償還期限:2013年)	1.41%	30,000
Tokyo Gas 東京ガス(株)	The 25th Domestic unsecured notes due 2014 第25回無担保普通社債(償還期限:2014年)	1.59%	20,000
ENERGY ADVANCE Co., Ltd. エネルギーアドバンス(株)	The 15th Domestic unsecured notes due 2015 第15回無担保普通社債(償還期限:2015年)	4.1%	13,800
Tokyo Gas 東京ガス(株)	The 16th Domestic unsecured notes due 2016 第16回無担保普通社債(償還期限:2016年)	4.0%	27,700
Tokyo Gas 東京ガス(株)	The 17th Domestic unsecured notes due 2018 第17回無担保普通社債(償還期限:2018年)	2.625%	40,000
Tokyo Gas 東京ガス(株)	The 23rd Domestic unsecured notes due 2023 第23回無担保普通社債(償還期限:2023年)	1.01%	20,000
Tokyo Gas 東京ガス(株)	The 26th Domestic unsecured notes due 2024 第26回無担保普通社債(償還期限:2024年)	2.29%	10,000
Tokyo Gas 東京ガス(株)	The 27th Domestic unsecured notes due 2025 第27回無担保普通社債(償還期限:2025年)	2.14%	10,000
Total 合計		—	305,500

Convertible Bonds 転換社債明細

Domestic unsecured convertible bonds 国内無担保転換社債	Total amount of issues (¥ million) 発行総額 (百万円)	Conversion prices (¥) 転換価格 (円)	Interest rate 利率	Amount (¥ million) 金額 (百万円)
5th issue due 2009 第5回償還期限:2009年	50,000	339	1.2%	39,700
6th issue due 2007 第6回償還期限:2007年	50,000	339	1.1%	19,321
Total 合計	—	—	—	59,021

Loans and Debts 借入金明細

	Average interest rate 平均利率	Amount (¥ million) 金額 (百万円)
Long-term debt due after one year 1年超返済予定長期借入金	1.9%	151,539
Long-term debt due within one year 1年以内返済予定長期借入金	1.8%	26,180
Short-term bank loans 短期借入金	0.3%	17,670
Total 合計	—	195,390

Annual Maturities of Long-term Debt at March 31, 2006

2006年3月31日現在における社債および長期借入金の年度ごとの返済予定金額	Amount (¥ million) 金額 (百万円)
At March 31, 2007 2007年3月期	45,501
At March 31, 2008 2008年3月期	40,848
At March 31, 2009 2009年3月期	71,113
At March 31, 2010 2010年3月期	85,056
At March 31, 2011 2011年3月期	42,882
At March 31, 2012 and thereafter 2012年3月期以降	256,841
Total 合計	542,241