

# 東京ガス株式会社 2004年度第1四半期決算説明会

2004年7月28日

このプレゼンテーションに掲載されている東京ガスの現在の計画、見通し、戦略、その他の歴史的事実でないものは、将来の業績に関する見通しであり、これらは現在入手可能な情報から得られた東京ガスの経営者の判断に基づいております。実際の業績は、さまざまな重要な要素により、これら業績見通しとは大きく異なる結果となりうることをご承知おきください。実際の業績に影響を与えうる重要な要素には、日本経済の動向、急激な為替相場、原油価格の変動ならびに天候の異変等があります。

# 2004年度第1四半期決算ポイント

---

## ◆対前第1四半期比 増収増益

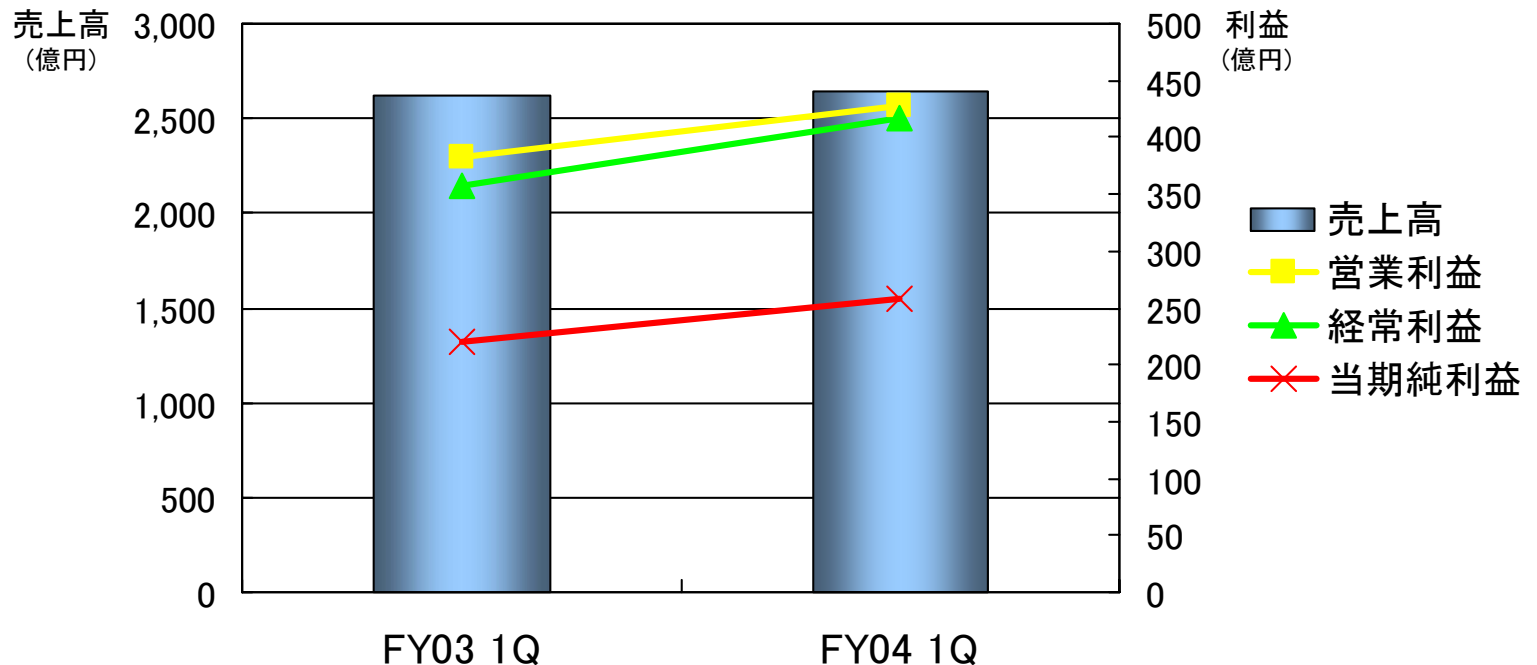
- ・高気温の影響による家庭用ガス販売量の減少等を固定費の抑制でカバー
- ・連結範囲の拡大  
(連結子会社18社+持分法適用関連会社1社  
→連結子会社51社+持分法適用関連会社1社)

# 決算総括

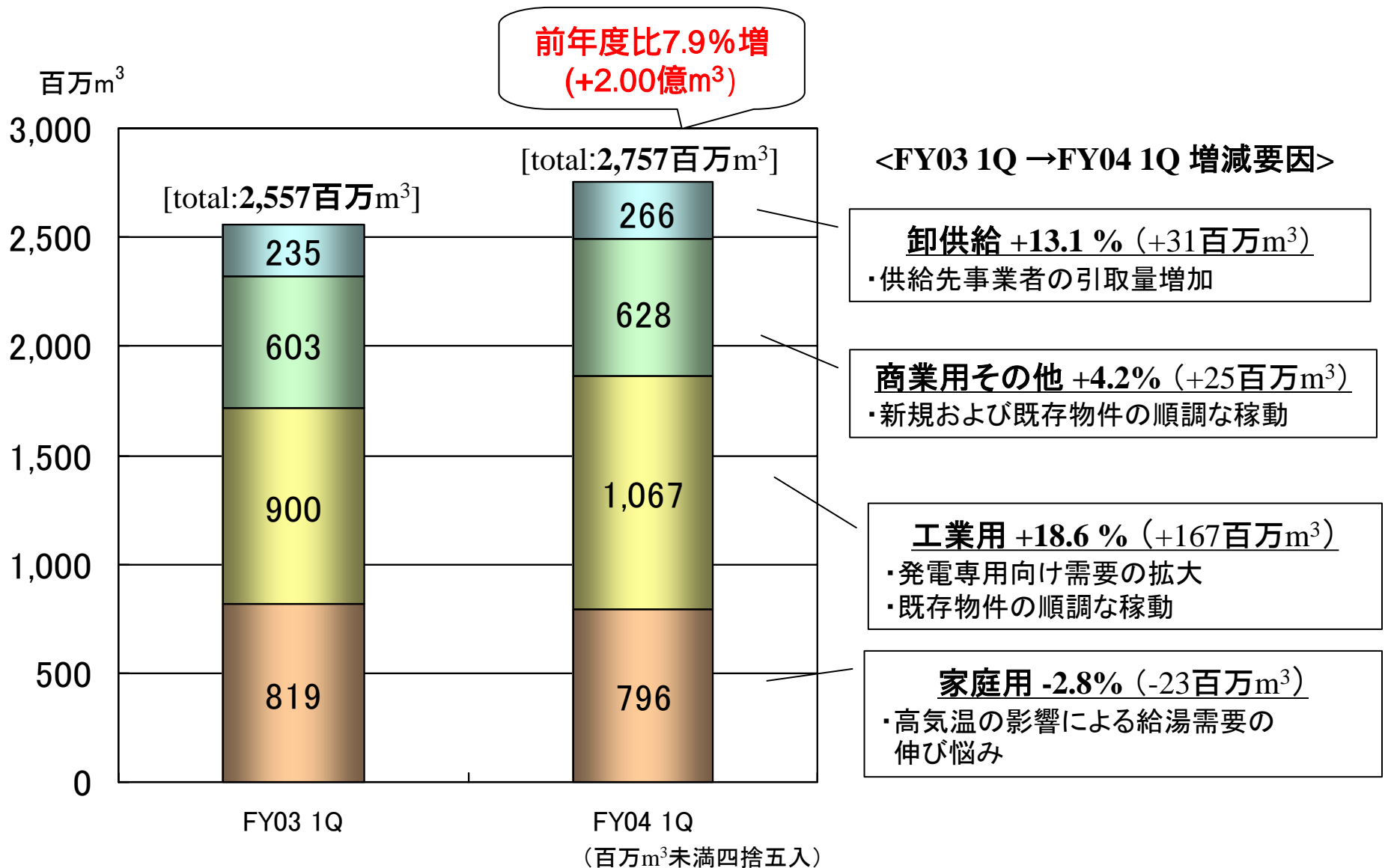
(億円未満切捨て)

|        | FY03 1Q | FY04 1Q        | 前期比            | 連結範囲<br>拡大の影響* |
|--------|---------|----------------|----------------|----------------|
| 売上高    | 2,622億円 | <b>2,645億円</b> | +23億円 (+0.9%)  | +56億円          |
| 営業利益   | 383億円   | <b>428億円</b>   | +45億円 (+11.8%) | +2億円           |
| 経常利益   | 357億円   | <b>417億円</b>   | +60億円 (+16.8%) | +1億円           |
| 四半期純利益 | 220億円   | <b>259億円</b>   | +39億円 (+17.4%) | -0.7億円         |

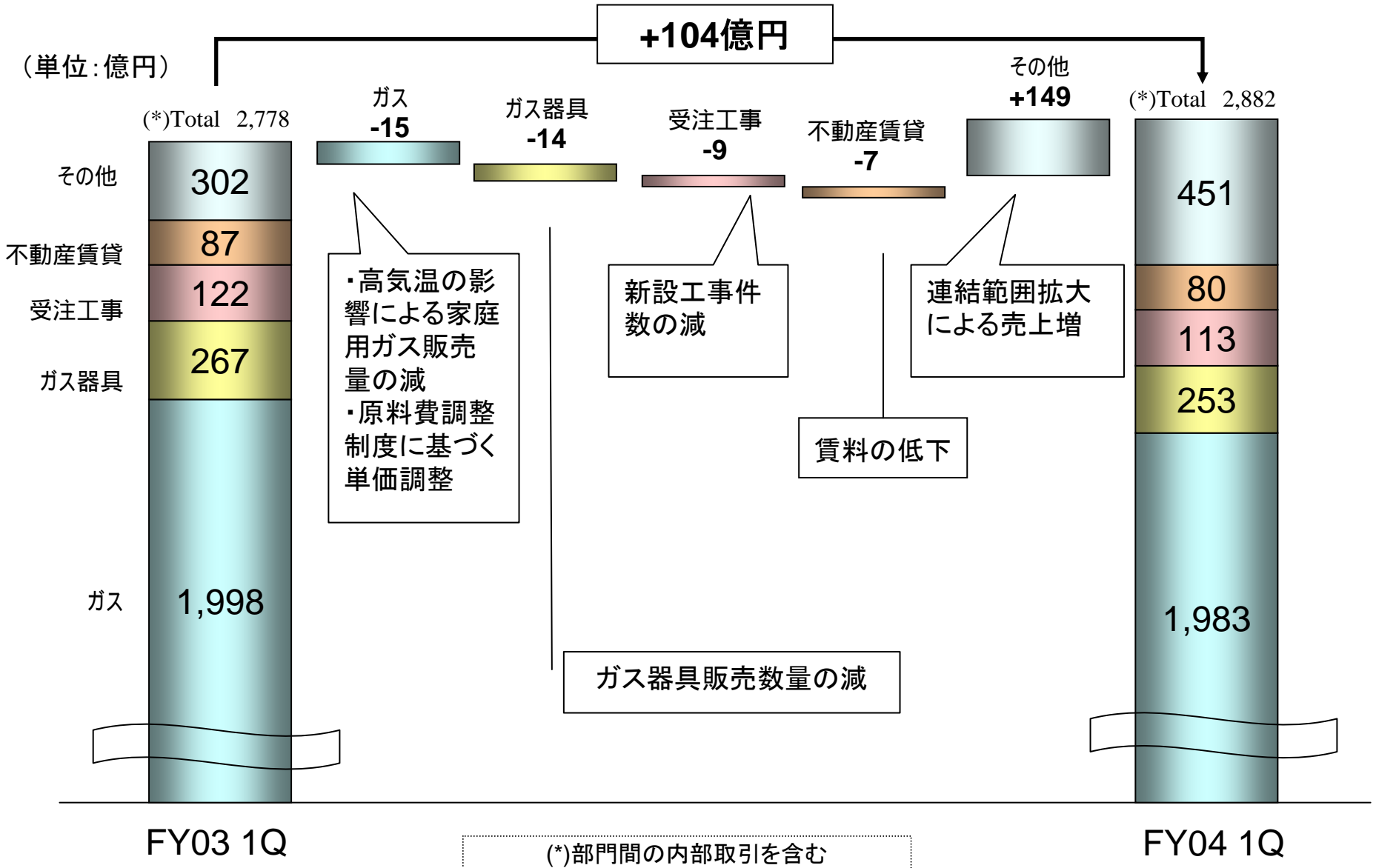
\*従来の連結範囲で第1四半期の連結決算を行った場合との比較(04年度より連結範囲を18社→51社へ拡大)



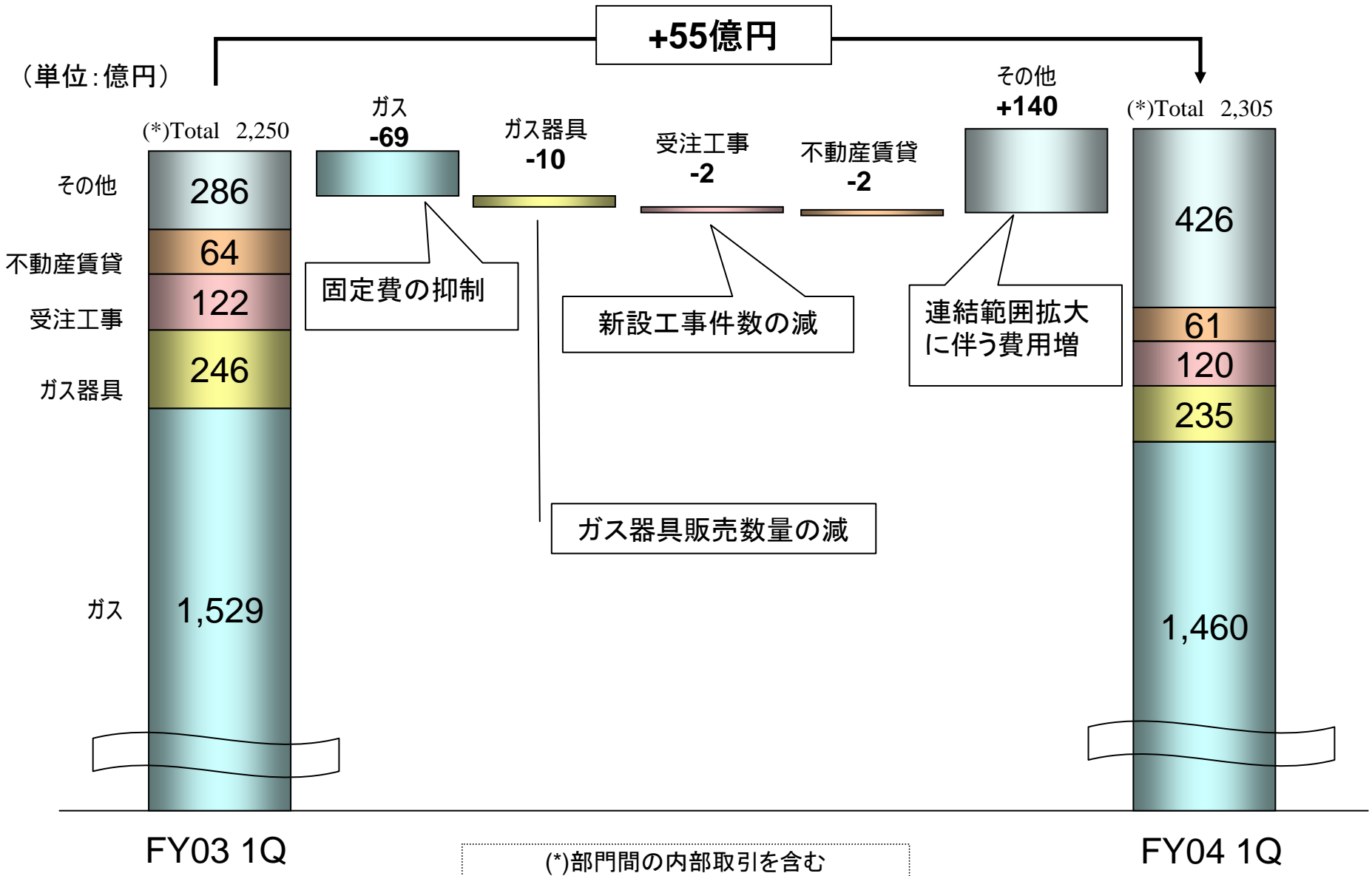
# ガス販売量実績(連結)



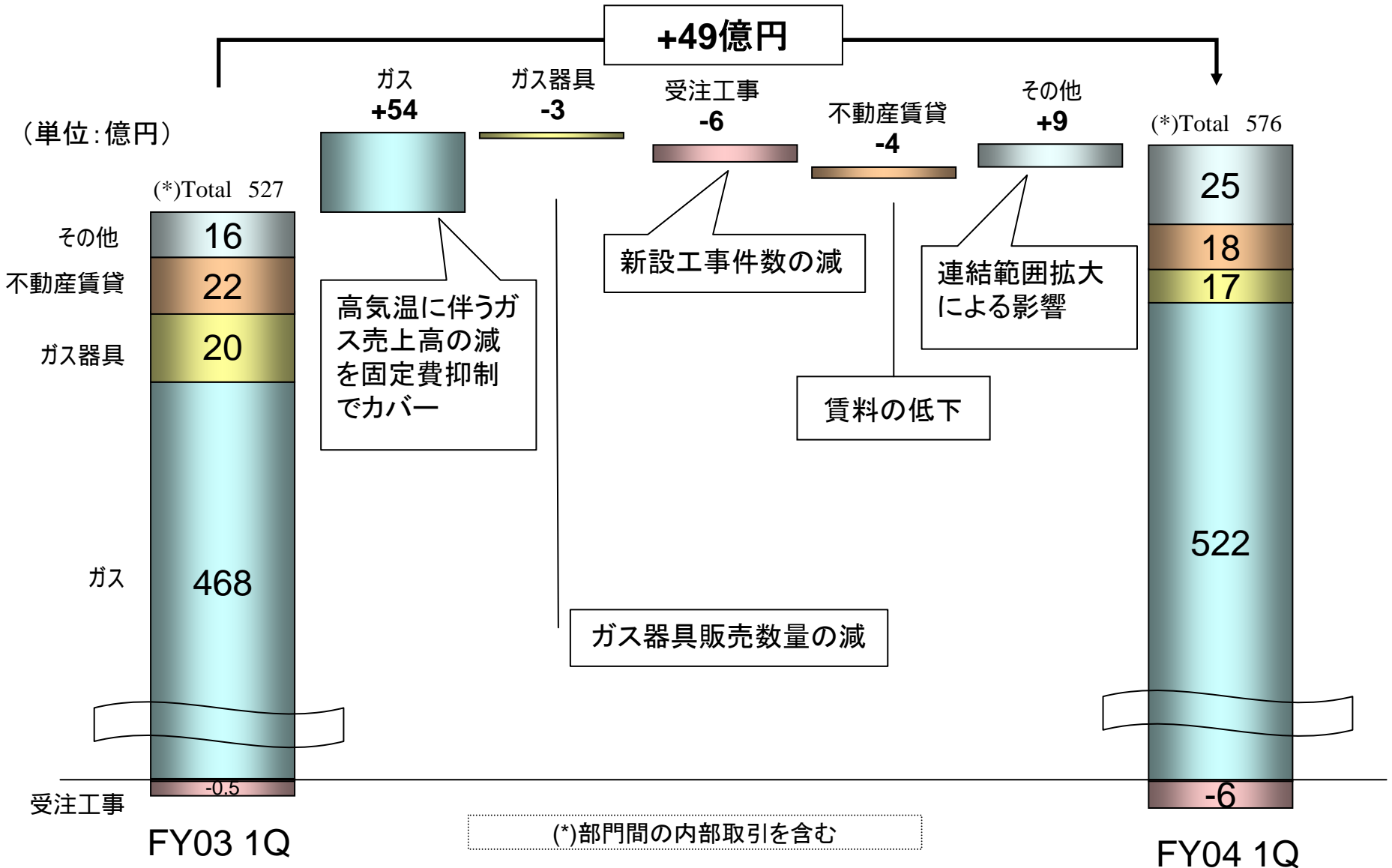
# 売上高増減要因



# 費用増減要因



# 営業利益増減要因



# 2004年度決算見通し(上期)

(億円未満切捨て)

|                          | FY03上期<br>実績 | FY04上期<br>当初見通し | FY04上期<br>今回見通し | 増減           |             |
|--------------------------|--------------|-----------------|-----------------|--------------|-------------|
|                          |              |                 |                 | 対前年          | 対当初         |
| 総売上高                     | 5,051        | 5,160           | <b>5,110</b>    | +59(+1.2%)   | -50(-1.0%)  |
| ガス売上高                    | 3,687        | 3,629           | <b>3,599</b>    | -88(-2.3%)   | -30(-0.8%)  |
| 営業利益                     | 438          | 420             | <b>410</b>      | -28(-6.4%)   | -10(-2.4%)  |
| 経常利益                     | 364          | 360             | <b>360</b>      | -4(-1.1%)    | ±0(±0%)     |
| 中間純利益                    | 222          | 240             | <b>240</b>      | +18(+8.1%)   | ±0(±0%)     |
| ガス販売量(百万m <sup>3</sup> ) | 5,093        | 5,298           | <b>5,375</b>    | +282 (+5.5%) | +77 (+1.5%) |
| 為替(円/US\$)               | 118.08       | 110.00          | <b>109.88</b>   | -8.20        | -0.12       |
| 原油(\$/bbl)               | 28.42        | 30.00           | <b>34.49</b>    | +6.07        | +4.49       |
| 気温(°C)                   | 21.7         | 22.7            | <b>23.4</b>     | +1.7         | +0.7        |

※04年度より連結範囲を18社→51社へ拡大



# 2004年度決算見通し(通期)

(億円未満切捨て)

|                          | FY03実績 | FY04<br>当初見通し | FY04<br>今回見通し | 増減           |              |
|--------------------------|--------|---------------|---------------|--------------|--------------|
|                          |        |               |               | 対前年          | 対当初          |
| 総売上高                     | 11,518 | 11,970        | <b>12,040</b> | +522(+4.5%)  | +70(+0.6%)   |
| ガス売上高                    | 8,311  | 8,260         | <b>8,340</b>  | +29(+0.3%)   | +80(+1.0%)   |
| 営業利益                     | 1,522  | 1,450         | <b>1,430</b>  | -92(-6.0%)   | -20(-1.4%)   |
| 経常利益                     | 1,310  | 1,310         | <b>1,310</b>  | -0(-0.1%)    | ±0(±0%)      |
| 当期純利益                    | 447    | 860           | <b>860</b>    | +413(+92.4%) | ±0(±0%)      |
| ガス販売量(百万m <sup>3</sup> ) | 11,218 | 11,505        | <b>11,637</b> | +419 (+3.7%) | +132 (+1.1%) |
| 為替(円/US\$)               | 113.19 | 110.00        | <b>109.94</b> | -3.25        | -0.06        |
| 原油(\$/bbl)               | 29.42  | 30.00         | <b>33.24</b>  | +3.82        | +3.24        |
| 気温(°C)                   | 16.3   | 16.8          | <b>17.2</b>   | +0.9         | +0.4         |

※04年度より連結範囲を18社→51社へ拡大