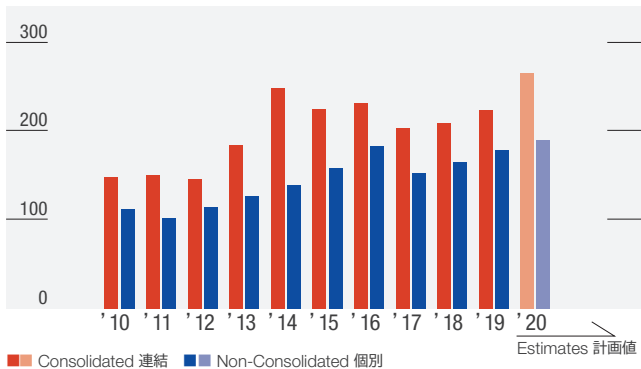
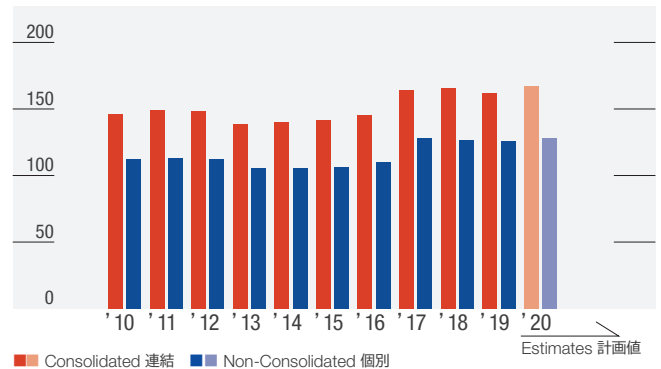


Capital Expenditure and Depreciation 設備投資額・減価償却費

Capital Expenditure (¥ billion)
設備投資額(十億円)



Depreciation (¥ billion)
減価償却費(十億円)



For the years ended March 31	3月31日に終了した1年間	2010	2011
CONSOLIDATED	連結		
Capital Expenditure (¥ million)	設備投資額(百万円)	148,186	150,202
Depreciation (¥ million)	減価償却費(百万円)	146,117	149,336
NON-CONSOLIDATED	個別		
Capital Expenditure (¥ million)	設備投資額(百万円)	112,308	102,374
Production Facilities	製造設備	14,007	9,166
Distribution Facilities	供給設備	78,581	74,208
Service and Maintenance Facilities	業務設備	18,930	18,192
Incidental Facilities	附帯事業設備	791	808
Depreciation (¥ million)	減価償却費(百万円)	112,300	112,828

Depreciation includes long-term prepaid expenses.

減価償却費には長期前払費用償却を含む

Gas Sales Volume per Pipeline Length (Consolidated)

導管延長当たりのガス販売量(連結)

For the years ended March 31	3月31日に終了した1年間	2010	2011
Pipeline Length (km)	導管延長(km)	57,839	58,574
Gas Sales Volume per Kilometer (1,000 m ³ /km)	導管延長当たりのガス販売量(千m ³ /km)	236.28	251.73

Bonds, Loans, and Debts (Consolidated) 有利子負債内訳(連結)

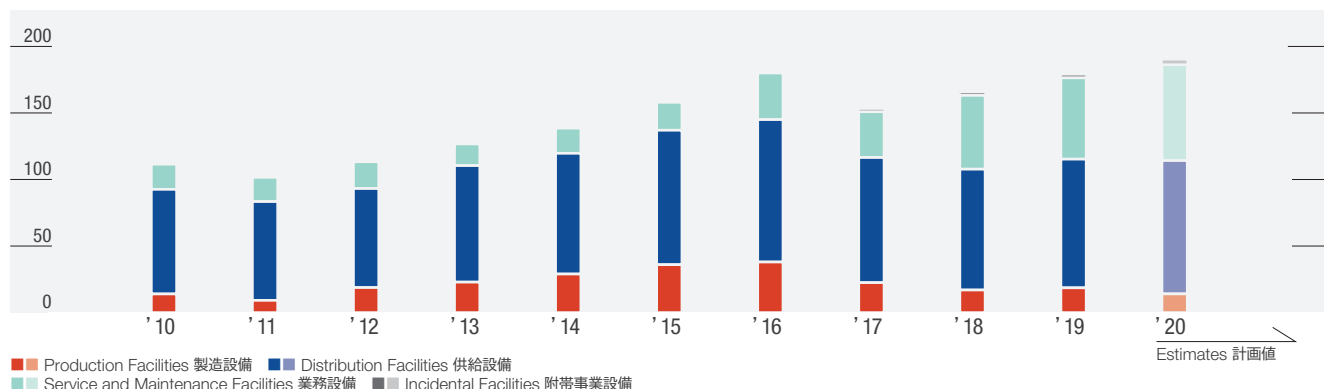
Bonds (As of March 31, 2019)

社債明細 (2019年3月31日時点)

Company 会社名	Straight bonds 普通社債	Interest rate (%) 利率(%)	Amount (¥ million) 金額(百万円)	
Tokyo Gas 東京ガス(株)	The 23rd Domestic unsecured notes due 2023	第23回無担保普通社債(償還期限:2023年)	1.010	20,000
Tokyo Gas 東京ガス(株)	The 26th Domestic unsecured notes due 2024	第26回無担保普通社債(償還期限:2024年)	2.290	10,000
Tokyo Gas 東京ガス(株)	The 27th Domestic unsecured notes due 2025	第27回無担保普通社債(償還期限:2025年)	2.140	10,000
Tokyo Gas 東京ガス(株)	The 28th Domestic unsecured notes due 2027	第28回無担保普通社債(償還期限:2027年)	2.290	19,998
Tokyo Gas 東京ガス(株)	The 31st Domestic unsecured notes due 2019	第31回無担保普通社債(償還期限:2019年)	1.405	30,000
Tokyo Gas 東京ガス(株)	The 32nd Domestic unsecured notes due 2040	第32回無担保普通社債(償還期限:2040年)	2.135	20,000
Tokyo Gas 東京ガス(株)	The 33rd Domestic unsecured notes due 2020	第33回無担保普通社債(償還期限:2020年)	1.203	20,000
Tokyo Gas 東京ガス(株)	The 34th Domestic unsecured notes due 2021	第34回無担保普通社債(償還期限:2021年)	1.064	20,000
Tokyo Gas 東京ガス(株)	The 35th Domestic unsecured notes due 2031	第35回無担保普通社債(償還期限:2031年)	1.852	20,000
Tokyo Gas 東京ガス(株)	The 36th Domestic unsecured notes due 2032	第36回無担保普通社債(償還期限:2032年)	1.737	20,000
Tokyo Gas 東京ガス(株)	The 37th Domestic unsecured notes due 2033	第37回無担保普通社債(償還期限:2033年)	1.764	20,000
Tokyo Gas 東京ガス(株)	The 38th Domestic unsecured notes due 2043	第38回無担保普通社債(償還期限:2043年)	1.984	15,000
Tokyo Gas 東京ガス(株)	The 39th Domestic unsecured notes due 2034	第39回無担保普通社債(償還期限:2034年)	1.554	20,000
Tokyo Gas 東京ガス(株)	The 40th Domestic unsecured notes due 2056	第40回無担保普通社債(償還期限:2056年)	1.011	20,000
Tokyo Gas 東京ガス(株)	The 41th Domestic unsecured notes due 2036	第41回無担保普通社債(償還期限:2036年)	0.570	10,000
Tokyo Gas 東京ガス(株)	The 42th Domestic unsecured notes due 2047	第42回無担保普通社債(償還期限:2047年)	1.053	10,000
Tokyo Gas 東京ガス(株)	The 43th Domestic unsecured notes due 2037	第43回無担保普通社債(償還期限:2037年)	0.670	10,000
Tokyo Gas 東京ガス(株)	The 44th Domestic unsecured notes due 2058	第44回無担保普通社債(償還期限:2058年)	1.095	10,000
Tokyo Gas 東京ガス(株)	The 45th Domestic unsecured notes due 2048	第45回無担保普通社債(償還期限:2048年)	0.876	20,000
Tokyo Gas 東京ガス(株)	The 46th Domestic unsecured notes due 2038	第46回無担保普通社債(償還期限:2038年)	0.580	10,000
Tokyo Gas 東京ガス(株)	The 47th Domestic unsecured notes due 2058	第47回無担保普通社債(償還期限:2058年)	1.251	10,000
Tokyo Gas 東京ガス(株)	The 48th Domestic unsecured notes due 2038	第48回無担保普通社債(償還期限:2038年)	0.704	10,000
Tokyo Gas 東京ガス(株)	The 49th Domestic unsecured notes due 2028	第49回無担保普通社債(償還期限:2028年)	0.270	10,000
Total 合計			364,998	

Breakdown of Capital Expenditure (Non-Consolidated) (¥ billion)

設備投資額の内訳(個別)(十億円)



Production Facilities 製造設備 Distribution Facilities 供給設備
Service and Maintenance Facilities 業務設備 Incidental Facilities 附帯事業設備

Estimates 計画値

Estimates 計画値

	2012	2013	2014	2015	2016	2017	2018	2019	2020
	146,413	183,797	248,004	224,596	232,033	203,358	208,745	223,781	265,000
	148,505	138,770	140,380	141,852	145,187	164,305	165,342	161,881	167,000
	113,944	127,112	138,853	158,736	182,870	153,241	165,452	178,781	190,000
	18,799	22,895	28,971	35,919	38,044	22,464	16,969	18,610	14,054
	74,438	87,535	90,701	101,415	107,782	94,312	90,796	96,679	100,169
	20,119	16,286	18,898	21,011	35,868	34,477	55,434	61,088	71,987
	588	394	282	389	1,175	1,986	2,253	2,402	3,789
	112,598	105,901	105,604	105,984	109,862	128,188	126,869	125,799	128,000

	2012	2013	2014	2015	2016	2017	2018	2019
	59,575	60,298	61,063	61,744	62,505	63,062	63,557	64,055
	254.97	255.23	241.31	251.70	246.96	249.28	244.95	237.27

Loans 借入金明細

As of March 31, 2019 2019年3月31日時点		Average interest rate 平均利率	Amount (¥ million) 金額(百万円)
Long-term loans due after one year	1年超返済予定長期借入金	1.3%	394,542
Long-term loans due within one year	1年以内返済予定長期借入金	1.2%	21,551
Short-term bank loans	短期借入金	0.2%	5,133
Total*	合計*	—	421,226

*The total amount is a simple aggregated figure of each displayed item (rounded down to less than one million yen)

*各項目表示値(100万円未満切捨)の単純合算

Durable Years 耐用年数

Type of facilities 設備の種類		Durable years 耐用年数
Gas pipeline (Cast iron)	ガス導管(铸铁管)	22
Gas pipeline (Steel/Polyethylene)	ガス導管(鋼管・ポリエチレン管)	13
Gas holder	ガスホルダー	20
LNG/LPG tank	LNG・LPG タンク	10
LNG vaporizer	LNG 気化器	10
LNG carrier	LNG タンカー	13

Annual Maturities of Long-term Debt 社債及び長期借入金の年度ごとの返済予定金額

As of March 31, 2019 2019年3月31日時点		Amount (¥ million) 金額(百万円)
As of March 31, 2020	2020年3月期	51,551
As of March 31, 2021	2021年3月期	51,475
As of March 31, 2022	2022年3月期	52,283
As of March 31, 2023	2023年3月期	44,976
As of March 31, 2024	2024年3月期	49,215
As of March 31, 2025 and thereafter	2025年3月期以降	531,589
Total* 合計*		781,089

*The total amount is a simple aggregated figure of each displayed item (rounded down to less than one million yen)

*各項目表示値(100万円未満切捨)の単純合算