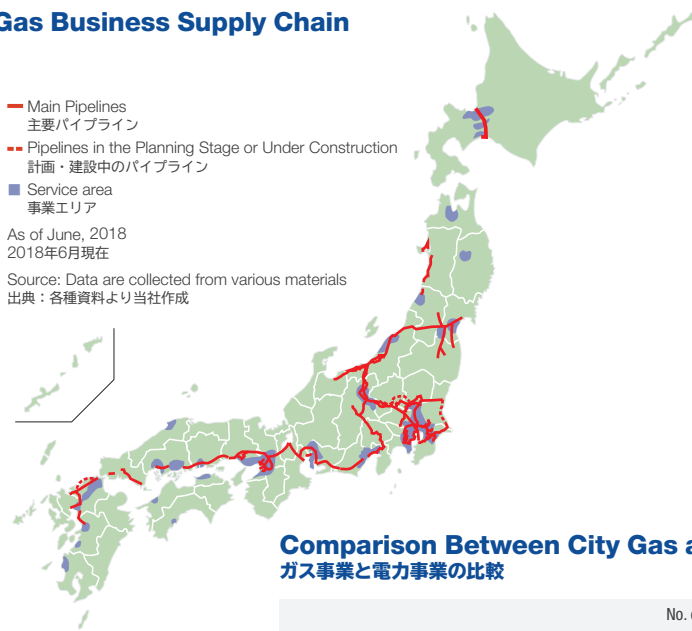


# City Gas and Electric Power Business in Japan

## Outline of City Gas Business Supply Chain サプライチェーンの概要



— Main Pipelines  
 主要パイプライン  
- - - Pipelines in the Planning Stage or Under Construction  
 計画・建設中のパイプライン  
■ Service area  
 事業エリア  
 As of June, 2018  
 2018年6月現在  
 Source: Data are collected from various materials  
 出典：各種資料より当社作成

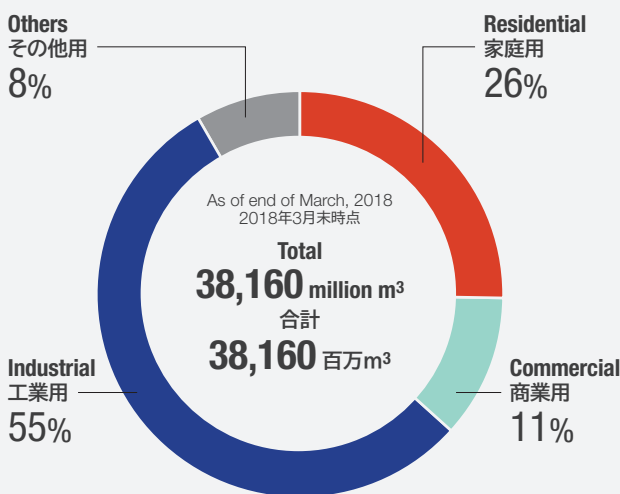
## Comparison Between City Gas and Electric Power Business ガス事業と電力事業の比較

	No. of Companies 事業者数		No. of Customers (million) お客さま件数(百万)	
	Before Deregulation 自由化前	After Deregulation 自由化後	Before Deregulation 自由化前	After Deregulation 自由化後
City Gas Business 都市ガス事業	203	1,422*1	30*2	30*4
Electric Power Business (General Electric Utility) 電力事業(旧一般電気事業者)	10	496*1	86*3	87*4

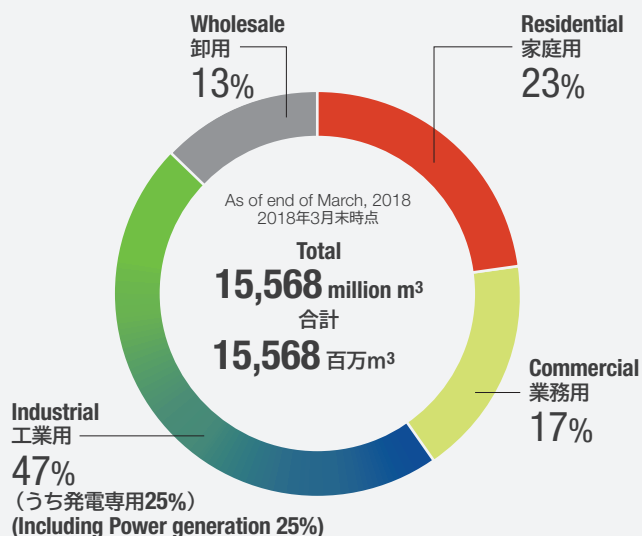
\*1 As of June, 2018 2018年6月時点  
 \*2 As of end of March 2017 2017年3月末時点  
 \*3 As of end of March 2016 2016年3月末時点  
 \*4 As of end of March 2018 2018年3月末時点  
 As of end of March, 2018 (2018年3月末)

## Gas Sales Volume of Tokyo Gas and Japan 日本と当社の都市ガス販売量

### Gas Sales Volume in Japan by Sector 日本の用途別販売量



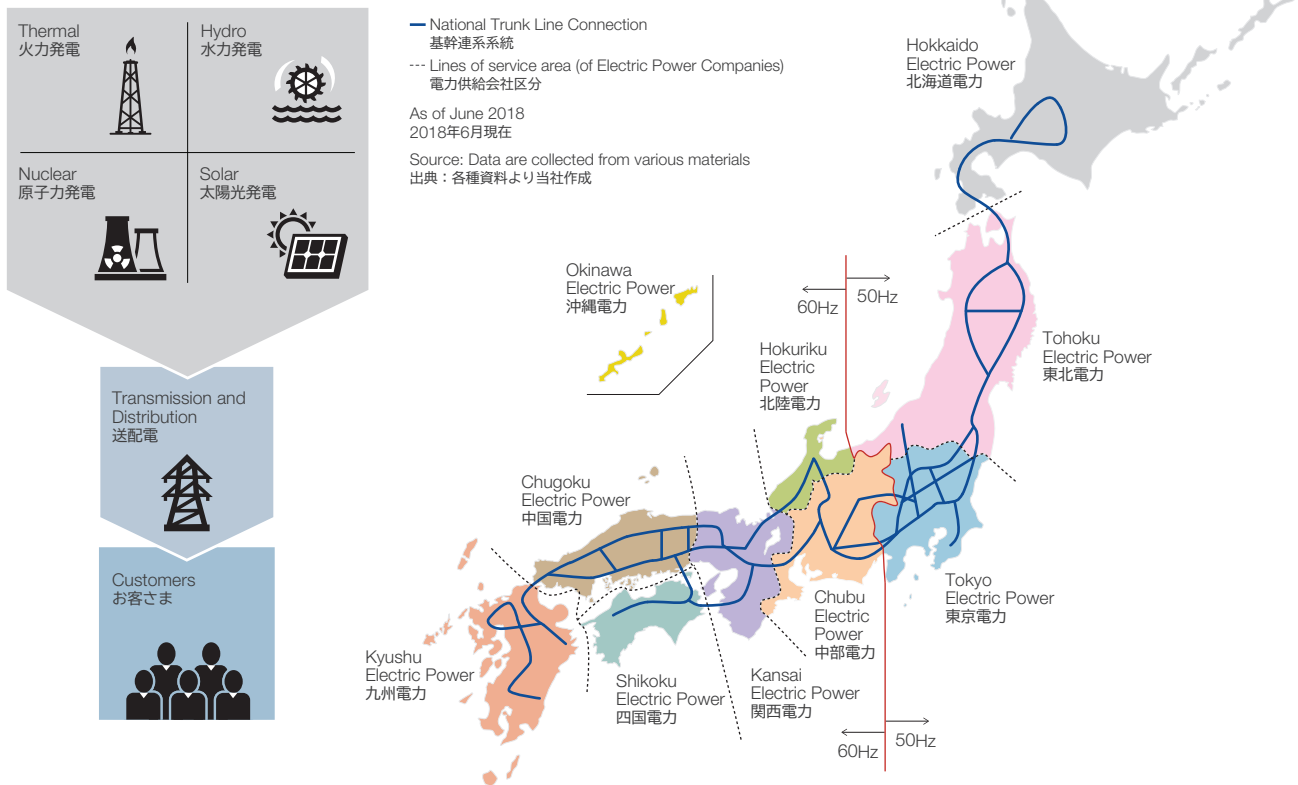
### Gas Sales Volume of Tokyo Gas by Sector (Consolidated) 東京ガスの用途別販売量(連結)



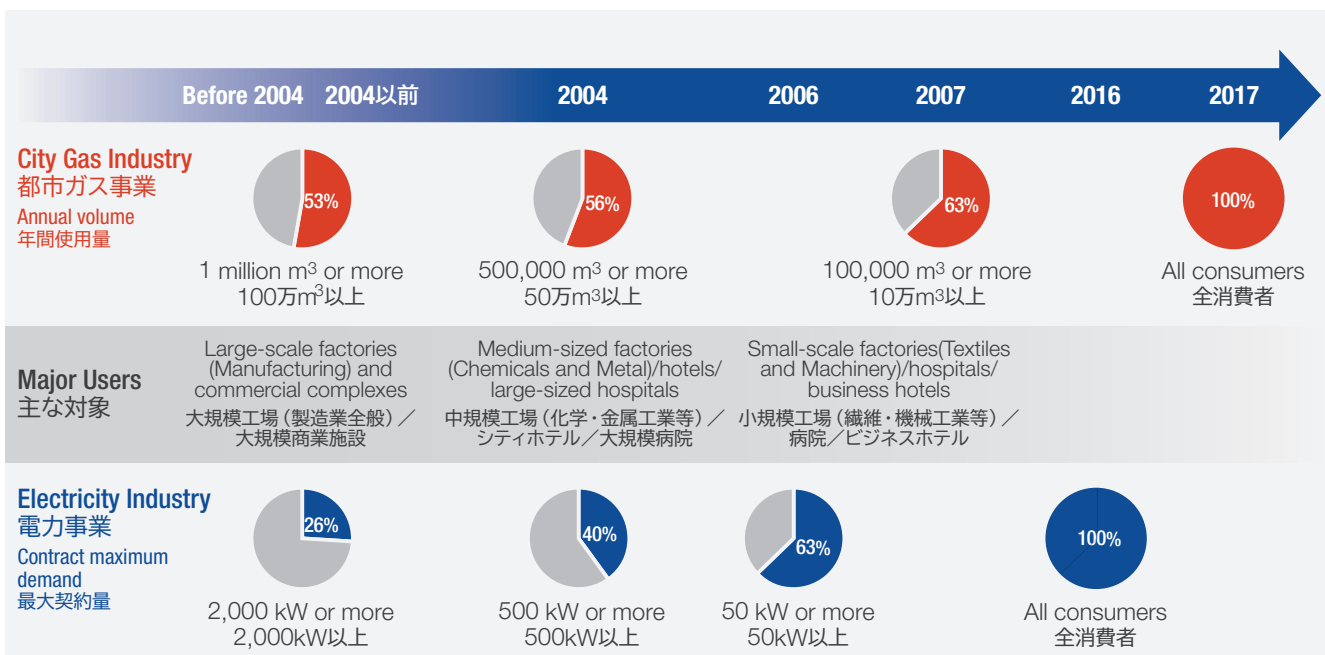
Source: The Japan Gas Association  
出展：日本ガス協会資料より当社作成

"Commercial of Tokyo Gas" includes "Commercial", "Public" and "Medical".  
当社の業務用は、商業用、公用、医療用の3用途が含まれます。

Outline of Electric Power Business Supply Chain  
サプライチェーンの概要



History of Energy Deregulation (Utilization Ratio of Deregulation Target: Gas and Electricity)  
エネルギー自由化の推移(自由化対象のガス・電気使用量割合)



In the gas industry, deregulation extended to customers using more than 2 million m<sup>3</sup> in 1995, and in 1999, 1 million m<sup>3</sup>. Figures for share of total volume are based on fiscal 2007 data. Source: The Japan Gas Association  
In the electric industry, deregulation extended to customers using more than 2,000 kW in 2000. Source: Agency for Natural Resources and Energy, the Market Monitoring Subcommittee 1st Report (April 2005)  
ガス業界は、1995年に200万m<sup>3</sup>以上、1999年に100万m<sup>3</sup>以上の需要家を対象に自由化範囲を拡大。尚、各構成割合は2007年度実績に基づく。  
出典：日本ガス協会  
電力業界は、2000年に2,000kW以上の需要家を対象に自由化範囲を拡大。  
出典：資源エネルギー庁第一回市場監視小委員会(2005年4月)