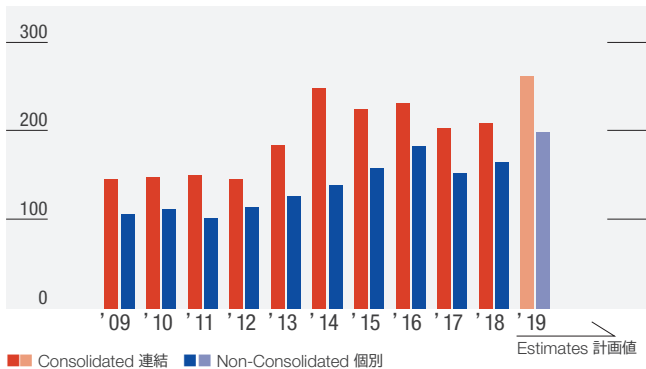
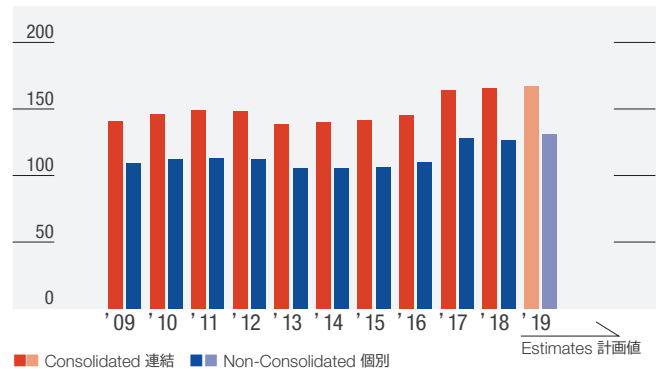


# Capital Expenditure and Depreciation 設備投資額・減価償却費

## Capital Expenditure (¥ billion) 設備投資額(十億円)



## Depreciation (¥ billion) 減価償却費(十億円)



For the years ended March 31	3月31日に終了した1年間	2009	2010
<b>CONSOLIDATED</b>	<b>連結</b>		
Capital Expenditure (¥ million)	設備投資額(百万円)	145,929	148,186
Depreciation (¥ million)	減価償却費(百万円)	141,083	146,117
<b>NON-CONSOLIDATED</b>	<b>個別</b>		
Capital Expenditure (¥ million)	設備投資額(百万円)	106,507	112,308
Production Facilities	製造設備	8,879	14,007
Distribution Facilities	供給設備	83,199	78,581
Service and Maintenance Facilities	業務設備	13,948	18,930
Incidental Facilities	附帯事業設備	480	791
Depreciation (¥ million)	減価償却費(百万円)	109,026	112,300

Depreciation includes long-term prepaid expenses.

減価償却費には長期前払費用償却を含んでいます。

## Gas Sales Volume per Pipeline Length (Consolidated) 導管延長当たりのガス販売量(連結)

For the years ended March 31	3月31日に終了した1年間	2009	2010
Pipeline Length (km)	導管延長(km)	57,158	57,839
Gas Sales Volume per Kilometer (1,000 m <sup>3</sup> /km)	導管延長当たりのガス販売量(千m <sup>3</sup> /km)	243.92	236.28

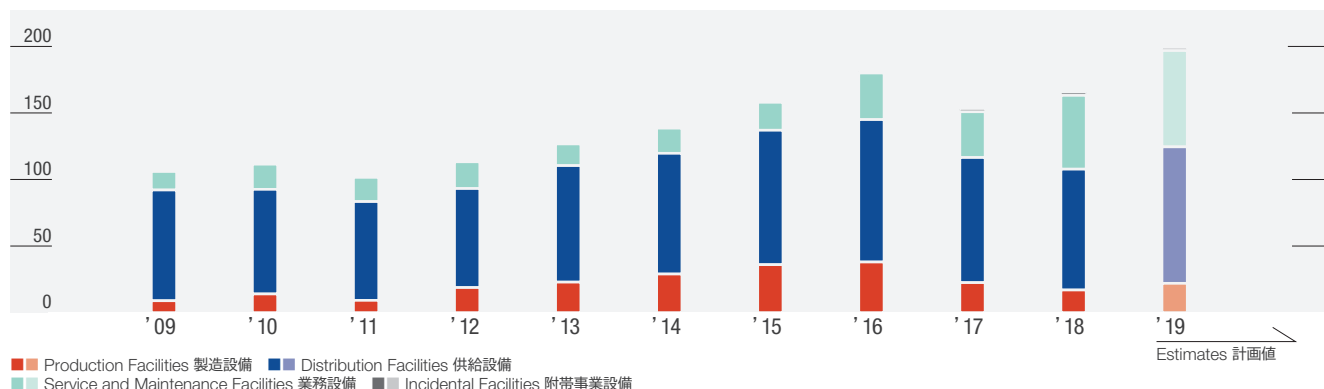
# Bonds, Loans, and Debts (Consolidated) 有利子負債内訳(連結)

## Bonds (As of March 31, 2018) 社債明細 (2018年3月31日時点)

Company 会社名	Straight bonds 普通社債	Interest rate (%) 利率(%)	Amount (¥ million) 金額(百万円)
Tokyo Gas 東京ガス(株)	The 17th Domestic unsecured notes due 2018	第17回無担保普通社債(償還期限:2018年)	2.625 40,000
Tokyo Gas 東京ガス(株)	The 23rd Domestic unsecured notes due 2023	第23回無担保普通社債(償還期限:2023年)	1.010 20,000
Tokyo Gas 東京ガス(株)	The 26th Domestic unsecured notes due 2024	第26回無担保普通社債(償還期限:2024年)	2.290 10,000
Tokyo Gas 東京ガス(株)	The 27th Domestic unsecured notes due 2025	第27回無担保普通社債(償還期限:2025年)	2.140 10,000
Tokyo Gas 東京ガス(株)	The 28th Domestic unsecured notes due 2027	第28回無担保普通社債(償還期限:2027年)	2.290 19,998
Tokyo Gas 東京ガス(株)	The 31st Domestic unsecured notes due 2019	第31回無担保普通社債(償還期限:2019年)	1.405 30,000
Tokyo Gas 東京ガス(株)	The 32nd Domestic unsecured notes due 2040	第32回無担保普通社債(償還期限:2040年)	2.135 20,000
Tokyo Gas 東京ガス(株)	The 33rd Domestic unsecured notes due 2020	第33回無担保普通社債(償還期限:2020年)	1.203 20,000
Tokyo Gas 東京ガス(株)	The 34th Domestic unsecured notes due 2021	第34回無担保普通社債(償還期限:2021年)	1.064 20,000
Tokyo Gas 東京ガス(株)	The 35th Domestic unsecured notes due 2031	第35回無担保普通社債(償還期限:2031年)	1.852 20,000
Tokyo Gas 東京ガス(株)	The 36th Domestic unsecured notes due 2032	第36回無担保普通社債(償還期限:2032年)	1.737 20,000
Tokyo Gas 東京ガス(株)	The 37th Domestic unsecured notes due 2033	第37回無担保普通社債(償還期限:2033年)	1.764 20,000
Tokyo Gas 東京ガス(株)	The 38th Domestic unsecured notes due 2043	第38回無担保普通社債(償還期限:2043年)	1.984 15,000
Tokyo Gas 東京ガス(株)	The 39th Domestic unsecured notes due 2034	第39回無担保普通社債(償還期限:2034年)	1.554 20,000
Tokyo Gas 東京ガス(株)	The 40th Domestic unsecured notes due 2056	第40回無担保普通社債(償還期限:2056年)	1.011 20,000
Tokyo Gas 東京ガス(株)	The 41th Domestic unsecured notes due 2036	第41回無担保普通社債(償還期限:2036年)	0.570 10,000
Tokyo Gas 東京ガス(株)	The 42th Domestic unsecured notes due 2047	第42回無担保普通社債(償還期限:2047年)	1.053 10,000
Tokyo Gas 東京ガス(株)	The 43th Domestic unsecured notes due 2037	第43回無担保普通社債(償還期限:2037年)	0.670 10,000
<b>Total 合計</b>			<b>334,998</b>

## Breakdown of Capital Expenditure (Non-Consolidated) (¥ billion)

設備投資額の内訳(個別)(十億円)



Production Facilities 製造設備 Distribution Facilities 供給設備  
Service and Maintenance Facilities 業務設備 Incidental Facilities 附帯事業設備

Estimates 計画値

Estimates 計画値

	2011	2012	2013	2014	2015	2016	2017	2018	2019
	150,202	146,413	183,797	248,004	224,596	232,033	203,358	208,745	262,000
	149,336	148,505	138,770	140,380	141,852	145,187	164,305	165,341	167,000
	102,374	113,944	127,112	138,853	158,736	182,870	153,241	165,452	199,000
	9,166	18,799	22,895	28,971	35,919	38,044	22,464	16,969	21,987
	74,208	74,438	87,535	90,701	101,415	107,782	94,312	90,796	102,533
	18,192	20,119	16,286	18,898	21,011	35,868	34,477	55,434	72,331
	808	588	394	282	389	1,175	1,986	2,253	2,148
	112,828	112,598	105,901	105,604	105,984	109,862	128,188	126,869	131,040

	2011	2012	2013	2014	2015	2016	2017	2018
	58,574	59,575	60,298	61,063	61,744	62,505	63,062	63,557
	251.73	254.97	255.23	241.31	251.70	246.96	249.28	244.95

## Loans 借入金明細

As of March 31, 2018 2018年3月31日時点		Average interest rate 平均利率	Amount (¥ million) 金額(百万円)
Long-term loans due after one year	1年超返済予定長期借入金	1.4%	358,680
Long-term loans due within one year	1年以内返済予定長期借入金	1.5%	18,071
Short-term bank loans	短期借入金	0.2%	7,800
<b>Total*</b>	<b>合計*</b>	—	<b>384,551</b>

\*The total amount is a simple aggregated figure of each displayed item (rounded down to less than one million yen)

\*各項目表示値(100万円未満切捨)の単純合算

## Durable Years 耐用年数

Type of facilities 設備の種類		Durable years 耐用年数
Gas pipeline (Cast iron)	ガス導管(铸铁管)	22
Gas pipeline (Steel/Polyethylene)	ガス導管(鋼管・ポリエチレン管)	13
Gas holder	ガスホルダー	20
LNG/LPG tank	LNG・LPG タンク	10
LNG vaporizer	LNG 気化器	10
LNG carrier	LNG タンカー	13

## Annual Maturities of Long-term Debt 社債及び長期借入金の年度ごとの返済予定金額

As of March 31, 2018 2018年3月31日時点		Amount (¥ million) 金額(百万円)
As of March 31, 2019	2019年3月期	58,071
As of March 31, 2020	2020年3月期	52,506
As of March 31, 2021	2021年3月期	51,214
As of March 31, 2022	2022年3月期	51,919
As of March 31, 2023	2023年3月期	42,671
As of March 31, 2024 and thereafter	2024年3月期以降	455,366
<b>Total* 合計*</b>		<b>711,747</b>

\*The total amount is a simple aggregated figure of each displayed item (rounded down to less than one million yen)

\*各項目表示値(100万円未満切捨)の単純合算