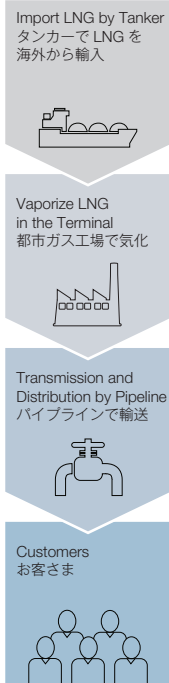
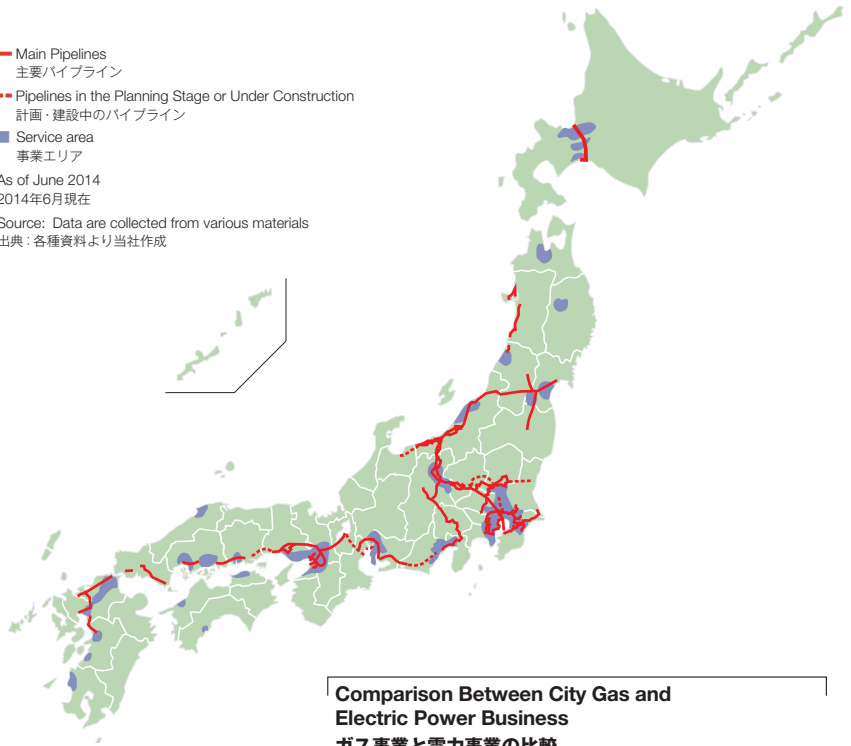


City Gas Business in Japan 日本の都市ガス事業

Outline of Supply Chain サプライチェーンの概要



— Main Pipelines
 主要パイプライン
- - - Pipelines in the Planning Stage or Under Construction
 計画・建設中のパイプライン
■ Service area
 事業エリア
 As of June 2014
 2014年6月現在
 Source: Data are collected from various materials
 出典：各種資料より当社作成

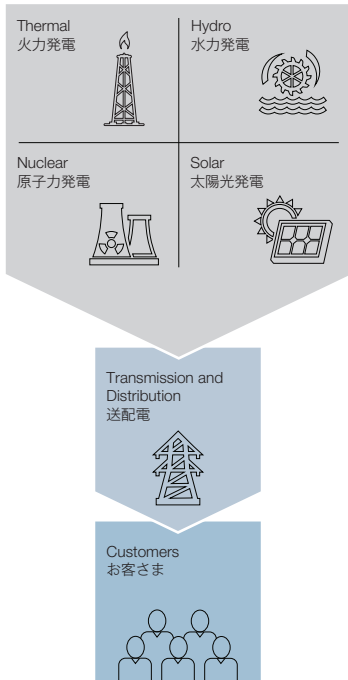


Comparison Between City Gas and Electric Power Business ガス事業と電力事業の比較

	No. of companies 事業者数	No. of Customers (million) お客さま件数 (百万件)
City Gas Business 都市ガス事業	207	29.23
Electric Power Business 電力事業	10	84.20

Electric Power Business in Japan 日本の電力事業

Outline of Supply Chain サプライチェーンの概要



— National Trunk Line Connection
 基幹連系系統
- - - Lines of service area (of Electric Power Companies)
 電力供給会社区分
 As of June 2014
 2014年6月現在
 Source: Data are collected from various materials
 出典：各種資料より当社作成

