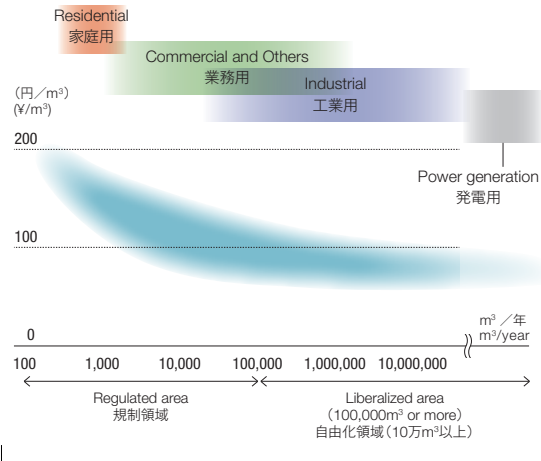


# Gas Rate Data ガス料金データ

## Average Gas Rates (Approximation)

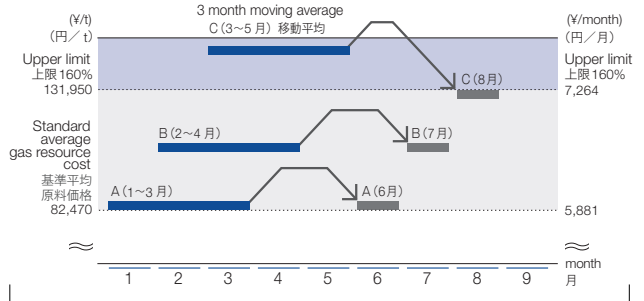
### ガス料金標準イメージ

As of March 31, 2014  
2014年3月31日時点



## Gas Rate Adjustment System

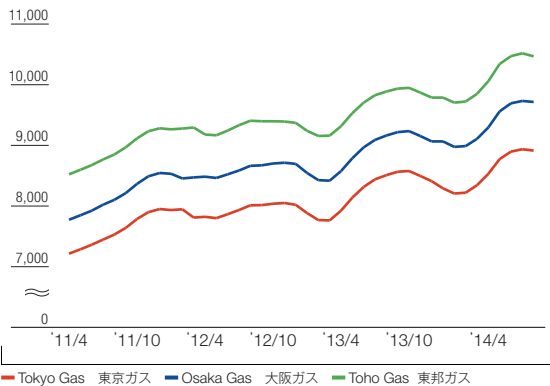
### 原料費調整制度の概要



- Average gas resource cost (left scale)  
平均原料価格 (左軸)
- Gas tariff for average household consuming 32m<sup>3</sup>/month (45 MJ/m<sup>3</sup>) (right scale)  
1ヶ月の使用量が32m<sup>3</sup>(45 MJ/m<sup>3</sup>)の標準家庭が支払う料金 (右軸)
- The portion of the fluctuation in gas resource costs that exceeds 160% of the standard average gas resource cost is not subject to gas rate adjustment.  
基準平均原料価格の160%以上、原料価格が変動した部分はガス料金調整の対象になりません。

## Monthly Gas Rates for Home Use at Three Major Gas Companies (¥)

### 1ヶ月の家庭用ガス料金推移主要3社比較 (円)



Calculations are based on the use of 50m<sup>3</sup>/month  
50m<sup>3</sup>/月の使用量で計算  
Rates for Tokyo Gas and Osaka Gas are calculated on the basis of 45 MJ/m<sup>3</sup>,  
and for Toho Gas, 46.05 MJ/m<sup>3</sup>  
東京ガス、大阪ガスは45 MJ/m<sup>3</sup>、東邦ガスは46.05MJ/m<sup>3</sup>で計算

## Gas Rate Revision

### 料金改定の推移

Tokyo Gas 東京ガス		TEPCO 東京電力 (参考)		Osaka Gas 大阪ガス (参考)	
Execution date 改定年月日	Average rate of change 改定率	Execution date 改定年月日	Average rate of change 改定率	Execution date 改定年月日	Average rate of change 改定率
1988/1/1 1988年1月1日	-23.34%	1988/1/1 1988年1月1日	-19.16%	1988/1/1 1988年1月1日	-22.25%
1989/4/1 1989年4月1日	-4.18%	1989/4/1 1989年4月1日	-3.11%	1989/4/1 1989年4月1日	-4.27%
1996/1/1 1996年1月1日	-2.48%	1996/1/1 1996年1月1日	-5.39%	1996/1/1 1996年1月1日	-2.37%
1999/12/10 1999年12月10日	-2.00%	1998/2/10 1998年2月10日	-4.20%	1999/2/10 1999年2月10日	-3.61%
2001/2/15 2001年2月15日	-3.20%	2000/10/1 2000年10月1日	-5.32%	2002/3/1 2002年3月1日	-5.04%
2005/1/1 2005年1月1日	-5.18%	2002/4/1 2002年4月1日	-7.02%	2003/2/27 2003年2月27日	-0.87%
2006/2/21 2006年2月21日	-0.28%	2004/10/1 2004年10月1日	-5.21%	2006/11/1 2006年11月1日	-2.33%
2008/4/15 2008年4月15日	-1.51%	2006/4/1 2006年4月1日	-4.01%	2008/11/1 2008年11月1日	-1.13%
2012/3/8 2012年3月8日	-1.57%	2008/9/1 2008年9月1日	-0.00%	2012/2/1 2012年2月1日	-1.20%
2012/12/1 2012年12月1日	+0.14%*	2012/9/1 2012年9月1日	+8.46%	2012/12/1 2012年12月1日	+0.14%*
2013/12/10 2013年12月10日	-2.09%				

\* Gas rate increase associated with the introduction of the Tax for Anti-Global-Warming Measures.

\* 「地球温暖化対策のための税」の導入に伴うもの