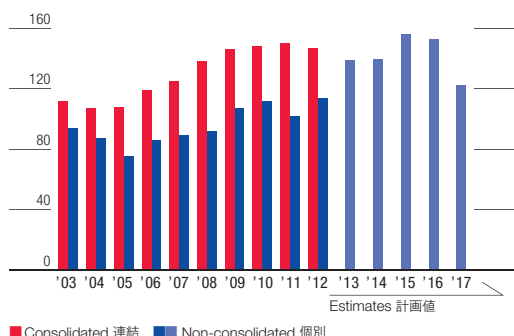


CAPITAL EXPENDITURES AND DEPRECIATION

設備投資額・減価償却費

Capital Expenditures (¥ billion)

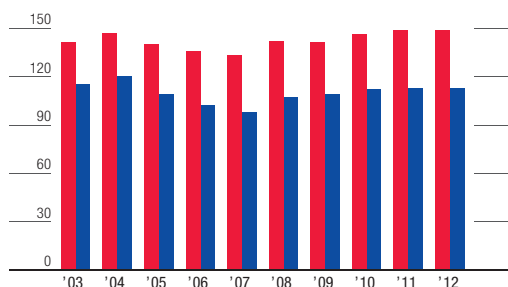
設備投資額 (十億円)



■ Consolidated 連結 ■ Non-consolidated 個別

Depreciation (¥ billion)

減価償却費 (十億円)



■ Consolidated 連結 ■ Non-consolidated 個別



For the years ended March 31

3月31日に終了した1年間

CONSOLIDATED

連結

		2003	2004	2005	2006
Capital Expenditures (¥ million)	設備投資額 (百万円)	111,988	107,441	107,529	119,435
Depreciation (¥ million)	減価償却費 (百万円)	141,027	146,895	140,271	136,376
NON-CONSOLIDATED		個別			
Capital Expenditures (¥ million)	設備投資額 (百万円)	93,770	86,743	75,236	85,853
Production Facilities	製造設備	7,640	4,531	1,966	5,482
Distribution Facilities	供給設備	71,659	65,911	54,341	56,138
Service and Maintenance Facilities	業務設備	13,561	15,437	18,485	22,286
Incidental Facilities	附帯事業設備	909	862	441	1,945
Depreciation (¥ million)	減価償却費 (百万円)	114,637	119,775	109,327	101,590

Depreciation includes long-term prepaid expenses.

減価償却費には長期前払費用を含んでいます。

Gas Sales Volume per Pipeline Length (Non-consolidated) 導管延長当たりのガス販売量 (個別)

For the years ended March 31

3月31日に終了した1年間

		2003	2004	2005	2006
Pipeline Length (km)	導管延長 (km)	49,431	50,176	50,808	51,530
Gas Sales Volume per Kilometer (1,000 m ³ /km)	導管延長当たりのガス販売量 (千m ³ /km)	216.60	228.62	240.36	252.75

BONDS, LOANS, AND DEBTS (CONSOLIDATED)

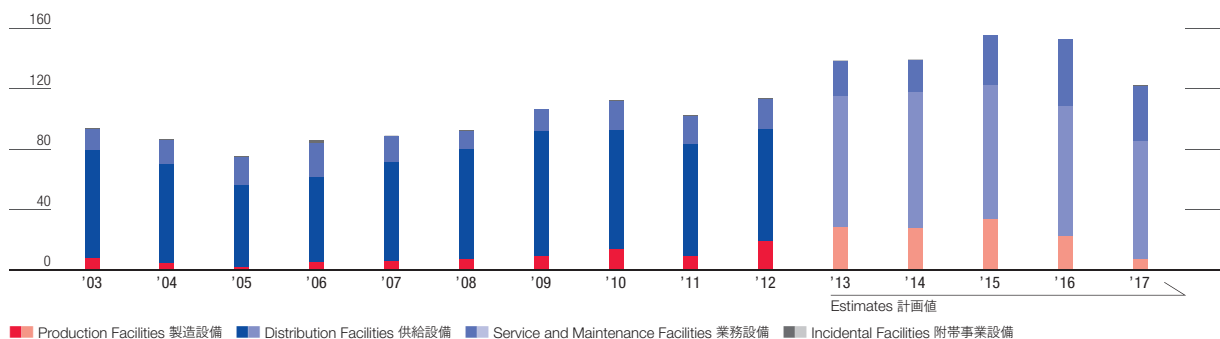
借入金内訳(連結)

Bonds (As of March 31, 2012) 社債明細 (2012年3月31日時点)

Company 会社名	Straight bonds 普通社債		Interest rate (%) 利率 (%)	Amount (¥ million) 金額 (百万円)
Tokyo Gas 東京ガス (株)	The 16th Domestic unsecured notes due 2016	第16回無担保普通社債 (償還期限: 2016年)	4.0	27,700
Tokyo Gas 東京ガス (株)	The 17th Domestic unsecured notes due 2018	第17回無担保普通社債 (償還期限: 2018年)	2.625	40,000
Tokyo Gas 東京ガス (株)	The 22nd Domestic unsecured notes due 2012	第22回無担保普通社債 (償還期限: 2012年)	1.35	20,000
Tokyo Gas 東京ガス (株)	The 23rd Domestic unsecured notes due 2023	第23回無担保普通社債 (償還期限: 2023年)	1.01	20,000
Tokyo Gas 東京ガス (株)	The 24th Domestic unsecured notes due 2013	第24回無担保普通社債 (償還期限: 2013年)	1.41	30,000
Tokyo Gas 東京ガス (株)	The 25th Domestic unsecured notes due 2014	第25回無担保普通社債 (償還期限: 2014年)	1.59	20,000
Tokyo Gas 東京ガス (株)	The 26th Domestic unsecured notes due 2024	第26回無担保普通社債 (償還期限: 2024年)	2.29	10,000
Tokyo Gas 東京ガス (株)	The 27th Domestic unsecured notes due 2025	第27回無担保普通社債 (償還期限: 2025年)	2.14	10,000
Tokyo Gas 東京ガス (株)	The 28th Domestic unsecured notes due 2027	第28回無担保普通社債 (償還期限: 2027年)	2.29	19,996
Tokyo Gas 東京ガス (株)	The 29th Domestic unsecured notes due 2015	第29回無担保普通社債 (償還期限: 2015年)	1.40	9,996
Tokyo Gas 東京ガス (株)	The 30th Domestic unsecured notes due 2015	第30回無担保普通社債 (償還期限: 2015年)	1.658	20,000
Tokyo Gas 東京ガス (株)	The 31st Domestic unsecured notes due 2019	第31回無担保普通社債 (償還期限: 2019年)	1.405	30,000
Tokyo Gas 東京ガス (株)	The 32nd Domestic unsecured notes due 2040	第32回無担保普通社債 (償還期限: 2040年)	2.135	20,000
Tokyo Gas 東京ガス (株)	The 33rd Domestic unsecured notes due 2020	第33回無担保普通社債 (償還期限: 2020年)	1.203	20,000
Tokyo Gas 東京ガス (株)	The 34th Domestic unsecured notes due 2021	第34回無担保普通社債 (償還期限: 2021年)	1.064	20,000
Tokyo Gas 東京ガス (株)	The 35th Domestic unsecured notes due 2031	第35回無担保普通社債 (償還期限: 2031年)	1.852	20,000
ENERGY ADVANCE Co., Ltd. (株) エネルギードバンス	The 15th Domestic unsecured notes due 2015	第15回無担保普通社債 (償還期限: 2015年)	4.1	13,800
Total 合計			—	351,493

Breakdown of Capital Expenditures (Non-consolidated) (¥ billion)

設備投資額の内訳 (個別) (十億円)



■ Production Facilities 製造設備 ■ Distribution Facilities 供給設備 ■ Service and Maintenance Facilities 業務設備 ■ Incidental Facilities 附帯事業設備

Estimates 計画値

2007	2008	2009	2010	2011	2012	2013	2014	2015	2016	2017
124,556	138,006	145,929	148,186	150,202	146,413	—	—	—	—	—
133,142	142,421	141,083	146,117	149,336	148,505	—	—	—	—	—
88,776	92,386	106,507	112,308	102,374	113,944	139,000	139,316	155,755	152,986	122,468
5,930	6,994	8,879	14,007	9,166	18,799	28,627	27,548	33,919	22,659	7,211
65,356	73,264	83,199	78,581	74,208	74,438	86,364	90,249	88,240	85,699	78,010
17,541	11,648	13,948	18,930	18,192	20,119	23,208	21,060	33,137	44,169	36,838
-52	478	480	791	808	588	801	459	459	459	409
98,004	107,240	109,026	112,300	112,828	112,598	—	—	—	—	—

2007	2008	2009	2010	2011	2012
51,629	52,310	53,013	53,198	53,855	54,784
255.44	268.65	256.33	247.18	249.58	251.15

Durable Years

耐用年数

Type of facilities 設備の種類	Durable years 耐用年数
Gas Pipeline (Cast iron) ガス導管 (鋳鉄管)	22
Gas Pipeline (Steel/Polyethylene) ガス導管 (鋼管・ポリエチレン管)	13
Gas Holder ガスホルター	20
LNG / LPG Tank LNG・LPG タンク	10
LNG Vaporizer LNG 気化器	10
LNG Carrier LNG タンカー	13

Loans

借入金明細

As of March 31, 2012
2012年3月31日時点

		Average interest rate 平均利率	Amount (¥ million) 金額(百万円)
Long-term loans due after one year	1年超返済予定長期借入金	1.6%	231,520
Long-term loans due within one year	1年以内返済予定長期借入金	1.1%	23,525
Short-term bank loans	短期借入金	0.4%	16,599
Total	合計	—	271,645

Annual Maturities of Long-term Debt

社債および長期借入金の年度ごとの返済予定金額

As of March 31, 2012
2012年3月31日時点

	Amount (¥ million) 金額(百万円)
As of March 31, 2013	43,525
As of March 31, 2014	46,410
As of March 31, 2015	46,799
As of March 31, 2016	54,083
As of March 31, 2017	33,505
As of March 31, 2018 and thereafter	382,215
Total	606,539