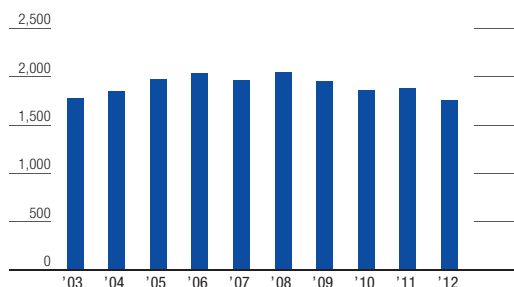


BREAKDOWN OF GAS SALES VOLUME (NON-CONSOLIDATED)

業種別ガス販売量(個別)

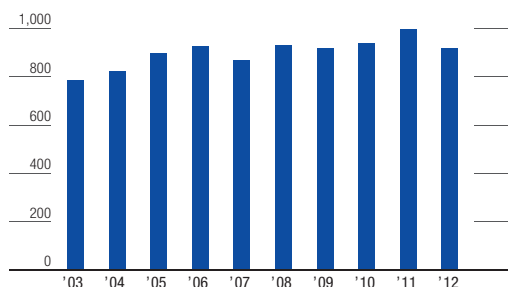
Commercial Use (million m³)

商業用 (百万m³)



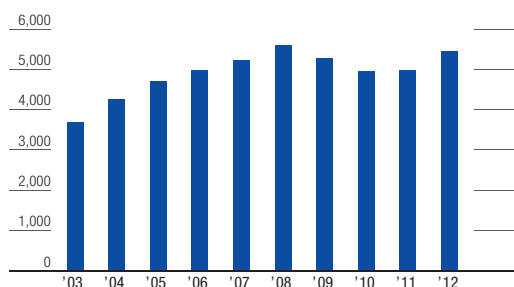
Public and Medical Use (million m³)

公用・医療用 (百万m³)



Industrial Use (million m³)

工業用 (百万m³)



For the years ended March 31

3月31日に終了した1年間

2003

2004

2005

Commercial Use (million m³)

商業用 (百万m³)

Company/Office	会社・事務所	505	430	457
Wholesale/Retail Sales	卸売・小売	378	277	306
Restaurant	料理飲食	472	481	483
Lodge/Hotel	旅館・ホテル	177	168	180
Beauty Salon	理美容	28	28	28
Amusement Place	娯楽場	57	57	61
Laundry	クリーニング	32	31	30
District Heating and Cooling	地域冷暖房	—	261	291
Other	その他	129	114	133
Total	合計	1,777	1,846	1,969

Public and Medical Use (million m³)

公用・医療用 (百万m³)

Public	公用	522	569	632
Medical	医療用	263	253	265
Total	合計	785	823	897

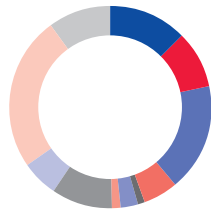
Industrial Use (million m³)

工業用 (百万m³)

Machinery/Metal	機械・金属	641	900	884
Ceramics	ガラス(窯業)	121	101	112
Chemicals	化学	599	695	752
Food	食品	520	451	487
Power Generation	発電	1,269	1,697	1,912
Other	その他	534	419	548
Total	合計	3,682	4,263	4,696

Commercial, Public, and Medical Use (%)
商業用・公用及び医療用 (%)

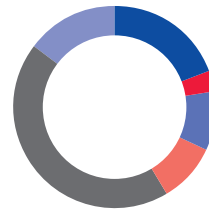
Year ended March 31, 2012
2012年3月期



- Company / Office 会社・事務所
- Wholesale / Retail Sales 卸売・小売
- Restaurant 料理飲食
- Lodge / Hotel 旅館・ホテル
- Beauty Salon 理美容
- Amusement Place 娯楽場
- Laundry クリーニング
- District Heating and Cooling 地域冷暖房
- Other その他
- Public 公用
- Medical 医療用

Industrial Use (%)
工業用 (%)

Year ended March 31, 2012
2012年3月期



- Machinery / Metal 機械・金属
- Ceramics ガラス (窯業)
- Chemicals 化学
- Food 食品
- Power Generation 発電
- Other その他

2006	2007	2008	2009	2010	2011	2012	Composition (%) 構成比(%)
457	441	471	439	402	382	335	19.1
315	313	319	295	273	278	248	14.1
492	497	501	489	476	476	463	26.4
188	171	173	161	153	159	146	8.3
29	29	29	28	27	27	28	1.6
66	68	74	80	79	82	81	4.6
30	30	32	33	32	31	31	1.8
295	277	297	278	259	280	260	14.8
164	137	150	151	154	164	161	9.2
2,036	1,963	2,047	1,952	1,856	1,880	1,753	100.0
655	614	664	659	679	720	653	71.1
272	254	264	256	257	275	266	28.9
927	868	928	916	936	995	919	100.0
976	1,194	1,324	1,124	1,050	1,050	1,043	19.2
111	145	172	163	164	176	182	3.3
723	707	776	683	694	501	517	9.5
488	504	550	546	498	483	510	9.4
1,985	2,003	2,076	2,108	1,952	1,977	2,391	43.9
682	680	694	656	593	777	803	14.7
4,965	5,232	5,593	5,280	4,952	4,963	5,446	100.0