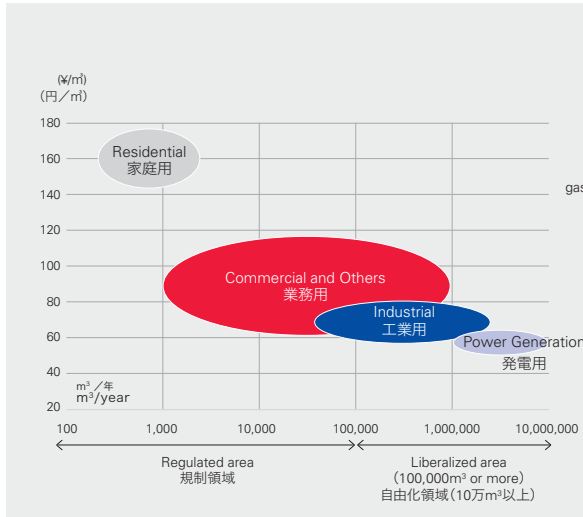


GAS RATE DATA

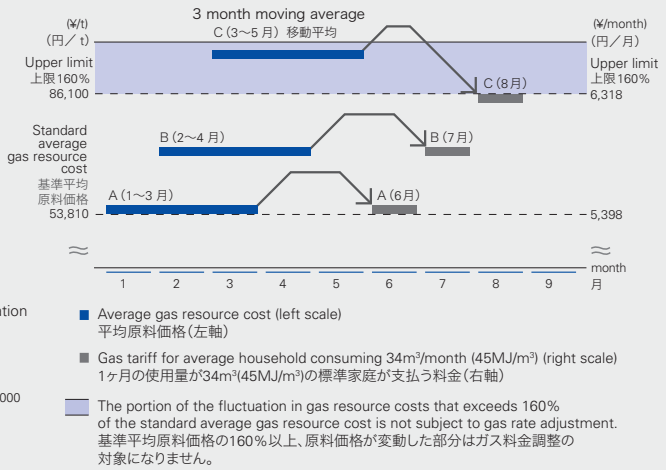
ガス料金データ

Average Gas Rates (Approximation) (¥/m³) As of March 31, 2010
 ガス料金標準イメージ (円/m³) 2010年3月31日時点



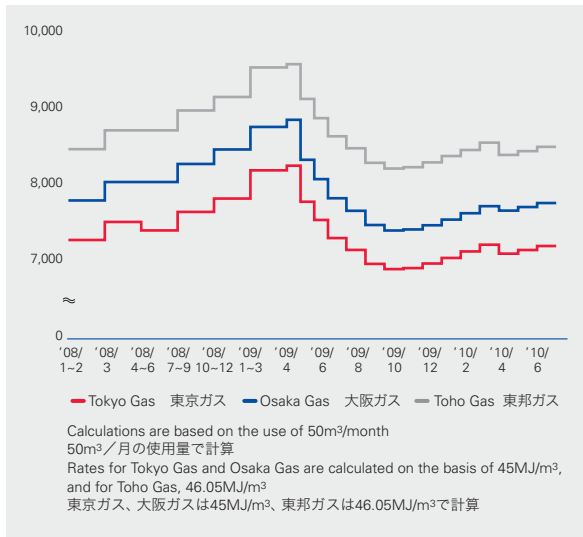
Gas Rate Adjustment System

原料費調整制度の概要



Monthly Gas Rates for Home Use at Three Major Gas Companies (¥)

1か月の家庭用ガス料金推移主要3社比較 (円)



Gas Rate Revision

料金改定の推移

Tokyo Gas 東京ガス		TEPCO 東京電力 (参考)		Osaka Gas 大阪ガス (参考)	
Execution date 改定年月日	Average rate of change 改定率	Execution date 改定年月日	Average rate of change 改定率	Execution date 改定年月日	Average rate of change 改定率
1988/1/1 1988年1月1日	-23.34%	1988/1/1 1988年1月1日	-19.16%	1988/1/1 1988年1月1日	-22.25%
1989/4/1 1989年4月1日	-4.18%	1989/4/1 1989年4月1日	-3.11%	1989/4/1 1989年4月1日	-4.27%
1996/1/1 1996年1月1日	-2.48%	1996/1/1 1996年1月1日	-5.39%	1996/1/1 1996年1月1日	-2.37%
1999/12/10 1999年12月10日	-2.00%	1998/2/10 1998年2月10日	-4.20%	1999/2/10 1999年2月10日	-3.61%
2001/2/15 2001年2月15日	-3.02%	2000/10/1 2000年10月1日	-5.32%	2002/3/1 2002年3月1日	-5.04%
2005/1/1 2005年1月1日	-5.18%	2002/4/1 2002年4月1日	-7.02%	2003/2/27 2003年2月27日	-0.87%
2006/2/21 2006年2月21日	-0.28%	2004/10/1 2004年10月1日	-5.21%	2006/11/1 2006年11月1日	-2.33%
2008/4/15 2008年4月15日	-1.51%	2006/4/1 2006年4月1日	-4.01%	2008/11/1 2008年11月1日	-1.13%
		2008/9/1 2008年9月1日	-0.00%		