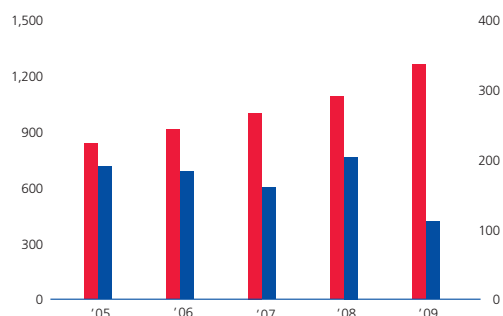


FINANCIAL DATA (SEGMENT INFORMATION) (CONSOLIDATED)

財務データ(セグメント情報)(連結)

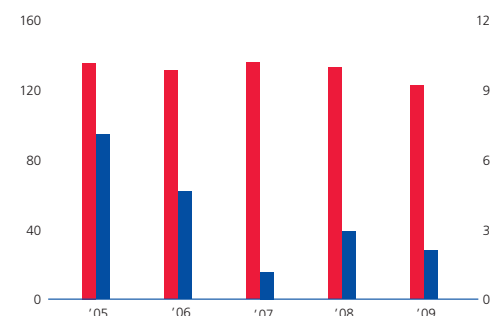
Gas Sales (¥ billion)

ガス(十億円)



Gas Appliance Sales (¥ billion)

ガス器具(十億円)



■ Sales (left scale) 売上高(左軸)

■ Operating Income (right scale) 営業利益(右軸)

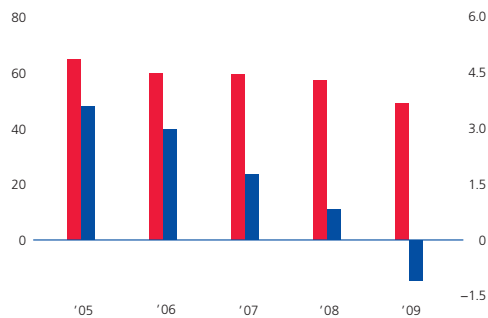


For the years ended March 31	3月31日に終了した1年間	2004	2005	2006
Gas Sales (¥ million)	ガス(百万円)			
Sales	売上高	831,114	834,658	910,320
Operating Income	営業利益	189,365	182,684	160,020
Operating Income Margin	売上高営業利益率	22.78	21.89	17.58
Gas Appliances Sales (¥ million)	ガス器具(百万円)			
Sales	売上高	133,873	135,108	130,825
Operating Income	営業利益	7,904	7,053	4,617
Operating Income Margin	売上高営業利益率	5.90	5.22	3.53
Installation Work (¥ million)	受注工事(百万円)			
Sales	売上高	68,033	64,794	59,746
Operating Income	営業利益	4,455	3,574	2,975
Operating Income Margin	売上高営業利益率	6.55	5.52	4.98
Real Estate Rental (¥ million)	不動産賃貸(百万円)			
Sales	売上高	35,443	34,701	34,187
Operating Income	営業利益	7,882	6,503	5,459
Operating Income Margin	売上高営業利益率	22.24	18.74	15.97
Other Business (¥ million)	その他事業(百万円)			
Sales	売上高	172,160	234,720	252,595
Operating Income	営業利益	11,270	13,415	9,647
Operating Income Margin	売上高営業利益率	6.55	5.72	3.82
Total (¥ million)	合計(百万円)			
Sales	売上高	1,240,625	1,303,983	1,387,676
Operating Income	営業利益	220,878	213,231	182,719
Operating Income Margin	売上高営業利益率	17.80	16.35	13.17
Elimination or Corporate (¥ million)	消去又は全社(百万円)			
Sales	売上高	-88,800	-113,200	-121,175
Operating Income	営業利益	-68,591	-67,882	-70,373
Consolidated (¥ million)	連結(百万円)			
Sales	売上高	1,151,824	1,190,783	1,266,501
Operating Income	営業利益	152,287	145,349	112,345
Operating Income Margin	売上高営業利益率	13.22	12.21	8.87

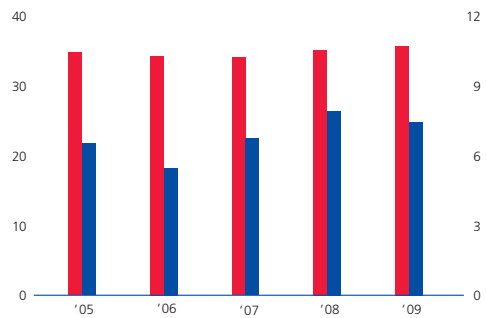
The scope of consolidation was 57 companies as of March 31, 2009.

連結子会社は、57社。(2009年3月末時点)

Installation Work (¥ billion)
受注工事 (十億円)



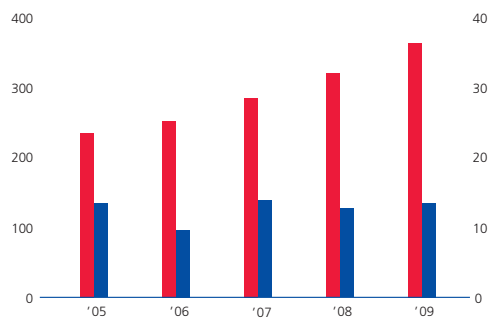
Real Estate Rental (¥ billion)
不動産賃貸 (十億円)



2007 2008 2009

999,521	1,087,044	1,257,574
203,566	111,663	110,857
20.37	10.27	8.82
135,407	132,326	122,363
1,169	2,909	2,086
0.86	2.20	1.70
59,229	57,325	49,094
1,750	828	-1,099
2.95	1.44	—
34,034	35,169	35,637
6,731	7,963	7,442
19.78	22.64	20.88
285,407	320,361	363,783
13,847	12,768	13,482
4.85	3.99	3.71
1,513,599	1,632,228	1,828,452
227,065	136,133	132,768
15.00	8.34	7.26
-136,641	-144,731	-168,290
-64,750	-66,084	-67,563
1,376,958	1,487,496	1,660,162
162,315	70,048	65,204
11.79	4.71	3.93

Other Business (¥ billion)
その他事業 (十億円)



Other Business	「その他」の主な事業内容
Energy services	エネルギーサービス
Facility construction and engineering	設備建築・エンジニアリング
Industrial gas	工業ガス
LPG	液化石油ガス
System integration	システムインテグレーション
Power generation	電力
Credit leases	クレジット・リース
Carriers	船舶