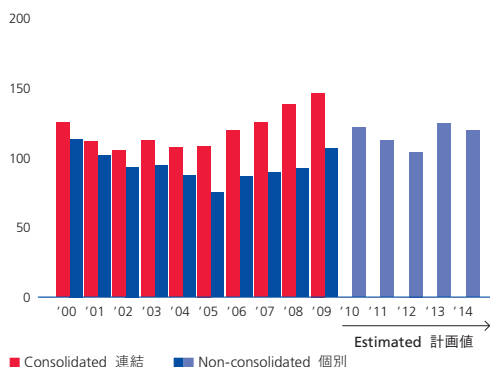


## CAPITAL EXPENDITURES AND DEPRECIATION 設備投資額・減価償却費

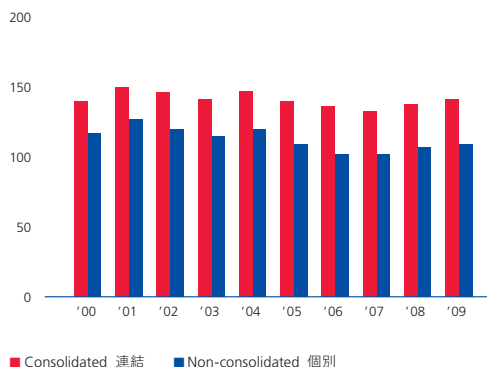
Capital Expenditures (¥ billion)

設備投資額 (十億円)



Depreciation (¥ billion)

減価償却費 (十億円)



For the years ended March 31

3月31日に終了した1年間

2000

2001

2002

**Consolidated**

**連結**

Capital Expenditures (¥ million)

設備投資額 (百万円)

124,975

111,397

105,296

Depreciation (¥ million)

減価償却費 (百万円)

140,306

150,374

145,564

**Non-consolidated**

**個別**

Capital Expenditures (¥ million)

設備投資額 (百万円)

113,091

100,685

92,555

Production Facilities

製造設備

15,699

10,175

8,037

Distribution Facilities

供給設備

80,914

77,428

70,644

Service and Maintenance Facilities

業務設備

10,387

10,553

11,669

Incidental Facilities

附帯事業設備

6,091

2,529

2,203

Depreciation (¥ million)

減価償却費 (百万円)

116,755

127,124

119,506

Depreciation includes long-term prepaid expenses.

減価償却費には長期前払費用を含んでいます。

### Gas Sales Volume per Pipeline Length (Consolidated) 導管延長当たりのガス販売量 (個別)

As of March 31

3月31日時点

2000

2001

2002

Pipeline Length (km)

導管延長 (km)

47,269

47,908

48,646

Gas Sales Volume per Kilometer (1,000 m<sup>3</sup>/km)

導管延長当たりのガス販売量 (千m<sup>3</sup>/km)

182.21

189.49

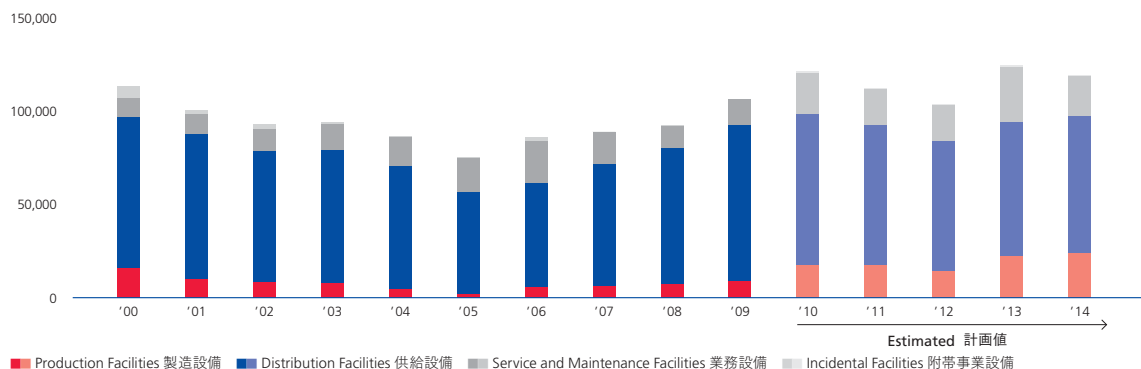
193.91

## BONDS, LOANS AND DEBTS (CONSOLIDATED) 借入金内訳(連結)

### Bonds (As of March 31, 2009) 社債明細 (2009年3月31日時点)

Company 会社名	Straight bonds 普通社債	Interest rate (%) 利率 (%)	Amount (¥ million) 金額 (百万円)
Tokyo Gas 東京ガス (株)	The 14th Domestic unsecured notes due 2014	第 14 回無担保普通社債 (償還期限: 2014 年)	5.1 —
Tokyo Gas 東京ガス (株)	The 15th Domestic unsecured notes due 2015	第 15 回無担保普通社債 (償還期限: 2015 年)	4.1 —
Tokyo Gas 東京ガス (株)	The 16th Domestic unsecured notes due 2016	第 16 回無担保普通社債 (償還期限: 2016 年)	4.0 27,700
Tokyo Gas 東京ガス (株)	The 17th Domestic unsecured notes due 2018	第 17 回無担保普通社債 (償還期限: 2018 年)	2.625 40,000
Tokyo Gas 東京ガス (株)	The 18th Domestic unsecured notes due 2009	第 18 回無担保普通社債 (償還期限: 2009 年)	1.68 30,000
Tokyo Gas 東京ガス (株)	The 19th Domestic unsecured notes due 2009	第 19 回無担保普通社債 (償還期限: 2009 年)	1.73 30,000
Tokyo Gas 東京ガス (株)	The 20th Domestic unsecured notes due 2010	第 20 回無担保普通社債 (償還期限: 2010 年)	2.01 20,000
Tokyo Gas 東京ガス (株)	The 21st Domestic unsecured notes due 2011	第 21 回無担保普通社債 (償還期限: 2011 年)	1.39 30,000
Tokyo Gas 東京ガス (株)	The 22nd Domestic unsecured notes due 2012	第 22 回無担保普通社債 (償還期限: 2012 年)	1.35 20,000
Tokyo Gas 東京ガス (株)	The 23rd Domestic unsecured notes due 2023	第 23 回無担保普通社債 (償還期限: 2023 年)	1.01 20,000
Tokyo Gas 東京ガス (株)	The 24th Domestic unsecured notes due 2013	第 24 回無担保普通社債 (償還期限: 2013 年)	1.41 30,000
Tokyo Gas 東京ガス (株)	The 25th Domestic unsecured notes due 2014	第 25 回無担保普通社債 (償還期限: 2014 年)	1.59 20,000
Tokyo Gas 東京ガス (株)	The 26th Domestic unsecured notes due 2024	第 26 回無担保普通社債 (償還期限: 2024 年)	2.29 10,000
Tokyo Gas 東京ガス (株)	The 27th Domestic unsecured notes due 2025	第 27 回無担保普通社債 (償還期限: 2025 年)	2.14 10,000
Tokyo Gas 東京ガス (株)	The 28th Domestic unsecured notes due 2027	第 28 回無担保普通社債 (償還期限: 2027 年)	2.29 19,996
Tokyo Gas 東京ガス (株)	The 29th Domestic unsecured notes due 2015	第 29 回無担保普通社債 (償還期限: 2015 年)	1.40 9,994
Tokyo Gas 東京ガス (株)	The 30th Domestic unsecured notes due 2015	第 30 回無担保普通社債 (償還期限: 2015 年)	1.658 20,000
ENERGY ADVANCE Co., Ltd. (株) エネルギーアドバンス	The 15th Domestic unsecured notes due 2015	第 15 回無担保普通社債 (償還期限: 2015 年)	4.1 13,800
<b>Total</b>	<b>合計</b>	<b>—</b>	<b>351,490</b>

## Breakdown of Capital Expenditures (Non-consolidated) (¥ million) 設備投資額の内訳(個別)(百万円)



2003	2004	2005	2006	2007	2008	2009	2010	2011	2012	2013	2014
111,988	107,441	107,529	119,435	124,556	138,006	145,929					
141,027	146,895	140,271	136,376	133,142	142,421	141,083					
93,770	86,743	75,236	85,853	88,776	92,386	106,507	121,200	112,130	103,751	124,220	119,323
7,640	4,531	1,966	5,482	5,930	6,994	8,879	17,200	17,515	14,391	21,989	23,742
71,659	65,911	54,341	56,138	65,356	73,264	83,199	81,300	74,650	69,580	72,002	73,368
13,561	15,437	18,485	22,286	17,541	11,648	13,948	21,900	19,439	19,065	29,624	21,730
909	862	441	1,945	-52	478	480	800	526	715	605	483
114,637	119,775	109,327	101,590	98,004	107,240	109,026	—	—	—	—	—

## Durable Years 耐用年数

Type of Facilities	設備の種類	Durable Years	耐用年数
Gas Pipeline	(Cast iron) (鑄鉄管)	22 Years	22年
	(Steel/Polyethylene) (鋼管・ポリエチレン管)	13 Years	13年
Gas Holder	ガスホルダー	20 Years	20年
LNG-LPG Tank	LNG・LPGタンク	10 Years	10年
LNG Vaporizer	LNG 気化器	10 Years	10年
LNG Carrier	LNG タンカー	13 Years	13年

2003	2004	2005	2006	2007	2008	2009
49,431	50,176	50,808	51,530	51,629	52,310	53,013
216.60	228.62	240.36	252.75	255.44	268.65	256.33

## Loans 借入金明細

As of March 31, 2009  
2009年3月31日時点

	Average interest rate	Amount
	平均利率	(¥ million) 金額(百万円)
Long-term loans due after one year 1年超返済予定長期借入金	1.90%	207,741
Long-term loans due within one year 1年以内返済予定長期借入金	2.30%	28,087
Short-term bank loans 短期借入金	0.70%	5,910
Total 合計	—	241,739

## Annual Maturities of Long-term Debt

社債および長期借入金の年度ごとの返済予定金額

As of March 31, 2009  
2009年3月31日時点

	Amount
	(¥ million) 金額(百万円)
As of March 31, 2010 2010年3月期	88,087
As of March 31, 2011 2011年3月期	53,767
As of March 31, 2012 2012年3月期	48,353
As of March 31, 2013 2013年3月期	43,569
As of March 31, 2014 2014年3月期	36,681
As of March 31, 2015 and thereafter 2015年3月期以降	316,860
Total 合計	587,320