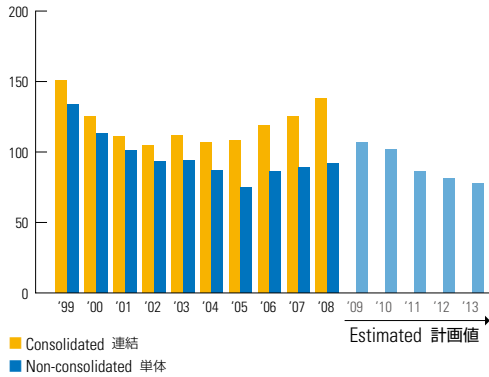
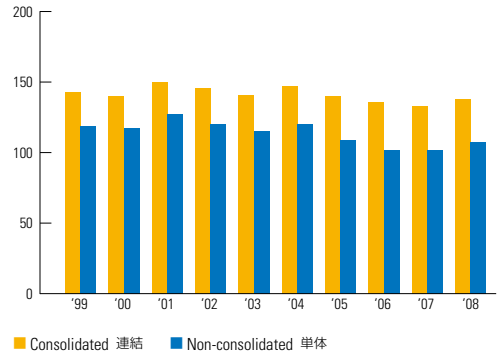


Capital Expenditures and Depreciation 設備投資額・減価償却費

Capital Expenditures (¥ billion) 設備投資額 (十億円)



Depreciation (¥ billion) 減価償却費 (十億円)



Fiscal years ended March 31	3月31日に終了した1年間	1999	2000	2001
Consolidated	連結			
Capital Expenditures (¥ million)	設備投資額 (百万円)	151,126	124,975	111,397
Depreciation (¥ million)	減価償却費 (百万円)	143,009	140,306	150,374
Non-consolidated	単体			
Capital Expenditures (¥ million)	設備投資額 (百万円)	134,309	113,091	100,685
Production Facilities	製造設備	27,894	15,699	10,175
Distribution Facilities	供給設備	81,559	80,914	77,428
Service and Maintenance Facilities	業務設備	15,703	10,387	10,553
Incidental Facilities	附帯事業設備	9,152	6,091	2,529
Depreciation (¥ million)	減価償却費 (百万円)	119,071	116,755	127,124

● Depreciation includes long-term period expenses. 減価償却費には長期前払費用を含んでいます。

Gas Sales Volume per Pipeline Length (Consolidated) 導管延長当たりのガス販売量 (単体)

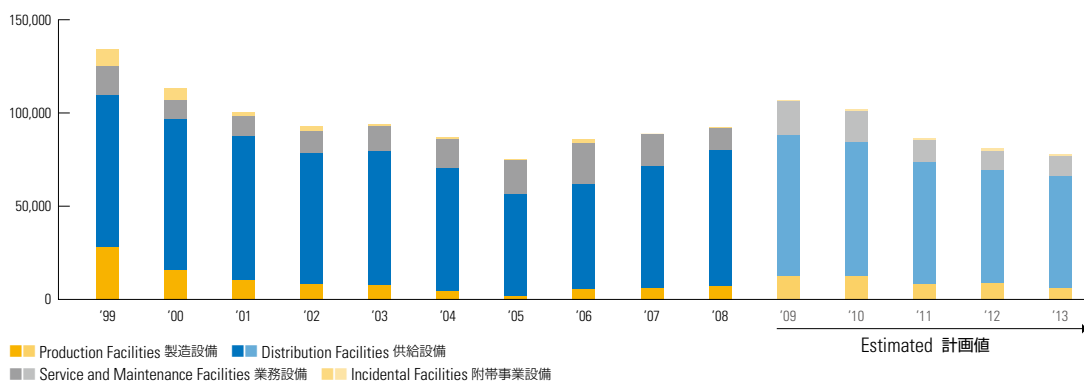
As of March 31	3月31日時点	1999	2000	2001
Pipeline Length (km)	導管延長 (km)	46,704	47,269	47,908
Gas Sales Volume per Kilometer (1,000 m ³ /km)	導管延長当たりのガス販売量 (千m ³ /km)	178.74	182.21	189.49

Bonds, Loans and Debts (Consolidated) 借入金内訳(連結)

Bonds (As of March 31, 2008) 社債明細 (2008年3月末時点)

Company 会社名	Straight bonds 普通社債	Interest rate 利率 (%)	Amount (¥ million) 金額 (百万円)
Tokyo Gas 東京ガス (株)	The 14th Domestic unsecured notes due 2014	5.1	-
Tokyo Gas 東京ガス (株)	The 15th Domestic unsecured notes due 2015	4.1	-
Tokyo Gas 東京ガス (株)	The 16th Domestic unsecured notes due 2016	4.0	27,700
Tokyo Gas 東京ガス (株)	The 17th Domestic unsecured notes due 2018	2.625	40,000
Tokyo Gas 東京ガス (株)	The 18th Domestic unsecured notes due 2009	1.68	30,000
Tokyo Gas 東京ガス (株)	The 19th Domestic unsecured notes due 2009	1.73	30,000
Tokyo Gas 東京ガス (株)	The 20th Domestic unsecured notes due 2010	2.01	20,000
Tokyo Gas 東京ガス (株)	The 21st Domestic unsecured notes due 2011	1.39	30,000
Tokyo Gas 東京ガス (株)	The 22nd Domestic unsecured notes due 2012	1.35	20,000
Tokyo Gas 東京ガス (株)	The 23rd Domestic unsecured notes due 2023	1.01	20,000
Tokyo Gas 東京ガス (株)	The 24th Domestic unsecured notes due 2013	1.41	30,000
Tokyo Gas 東京ガス (株)	The 25th Domestic unsecured notes due 2014	1.59	20,000
Tokyo Gas 東京ガス (株)	The 26th Domestic unsecured notes due 2024	2.29	10,000
Tokyo Gas 東京ガス (株)	The 27th Domestic unsecured notes due 2025	2.14	10,000
Tokyo Gas 東京ガス (株)	The 28th Domestic unsecured notes due 2027	2.29	19,996
Tokyo Gas 東京ガス (株)	The 29th Domestic unsecured notes due 2015	1.40	9,993
TG Credit Service Co., Ltd. ティーシー・クレジットサービス (株)	The 2nd Domestic unsecured notes due 2009	1.18	4,000
ENERGY ADVANCE Co., Ltd. (株) エネルギアドバンス	The 15th Domestic unsecured notes due 2015	4.1	13,800
Total	合計	-	335,489

Breakdown of Capital Expenditures (Non-consolidated) (¥ million) 設備投資額の内訳 (単体) (百万円)



2002	2003	2004	2005	2006	2007	2008	2009	2010	2011	2012	2013
105,296	111,988	107,441	107,529	119,435	124,556	138,006					
145,564	141,027	146,895	140,271	136,376	133,142	142,421					
92,555	93,770	86,743	75,236	85,853	88,776	92,386	106,900	101,997	86,469	80,852	77,879
8,037	7,640	4,531	1,966	5,482	5,930	6,994	12,300	12,638	8,467	8,702	5,983
70,644	71,659	65,911	54,341	56,138	65,356	73,264	76,000	71,638	65,241	60,344	60,090
11,669	13,561	15,437	18,485	22,286	17,541	11,648	18,000	16,509	11,391	10,436	10,436
2,203	909	862	441	1,945	-52	478	600	1,212	1,370	1,370	1,370
119,506	114,637	119,775	109,327	101,590	98,004	107,240	-	-	-	-	-

Durable Years 耐用年数

Type of Facilities 設備の種類	Durable Years 耐用年数
Gas Pipeline (Cast iron) (鑄鉄管)	22 Years 22年
Gas Pipeline (Steel/Polyethylene) (鋼管・ポリエチレン管)	13 Years 13年
Gas Holder ガスホルダー	20 Years 20年
LNG-LPG tank LNG・LPGタンク	10 Years 10年
LNG Vaporizer LNG 気化器	10 Years 10年
LNG Ship LNG 船	13 Years 13年

2002	2003	2004	2005	2006	2007	2008
48,646	49,431	50,176	50,808	51,530	51,629	52,310
193.91	216.60	228.62	240.36	252.75	255.44	268.65

Convertible Bonds (As of March 31, 2008) 転換社債明細 (2008年3月31日時点)

Domestic unsecured convertible bonds 国内無担保転換社債	Total amount of issues (¥ million) 発行総額 (百万円)	Conversion prices (¥) 転換価格 (円)	Interest rate 利率	Amount (¥ million) 金額 (百万円)
5th issue due 2009 第5回償還期限: 2009年	50,000	339	1.2%	28,195

Loans (As of March 31, 2008) 借入金明細 (2008年3月31日時点)

	Average interest rate 平均利率	Amount (¥ million) 金額 (百万円)
Long-term debt due after one year 1年超返済予定長期借入金	2.0%	155,648
Long-term debt due within one year 1年以内返済予定長期借入金	2.5%	31,005
Short-term bank loans 短期借入金	0.9%	8,378
Commercial paper due within one year コマーシャル・ペーパー (1年以内返済分)	-	0
Total 合計	-	195,032

Annual Maturities of Long-term Debt (As of March 31, 2008) 社債および長期借入金の年度ごとの返済予定金額 (2008年3月末時点)

	Amount (¥ million) 金額 (百万円)
As of March 31, 2009 2009年3月期	63,200
As of March 31, 2010 2010年3月期	88,011
As of March 31, 2011 2011年3月期	53,119
As of March 31, 2012 2012年3月期	47,759
As of March 31, 2013 2013年3月期	41,057
As of March 31, 2014 and thereafter 2014年3月期以降	257,191
Total 合計	550,338