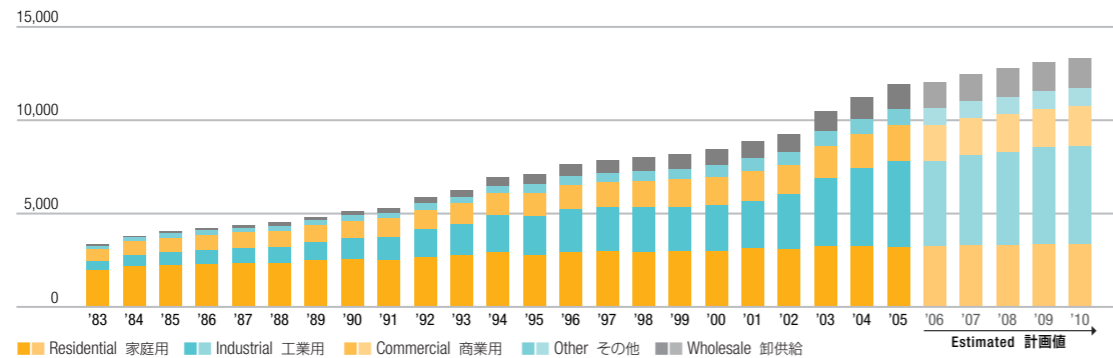
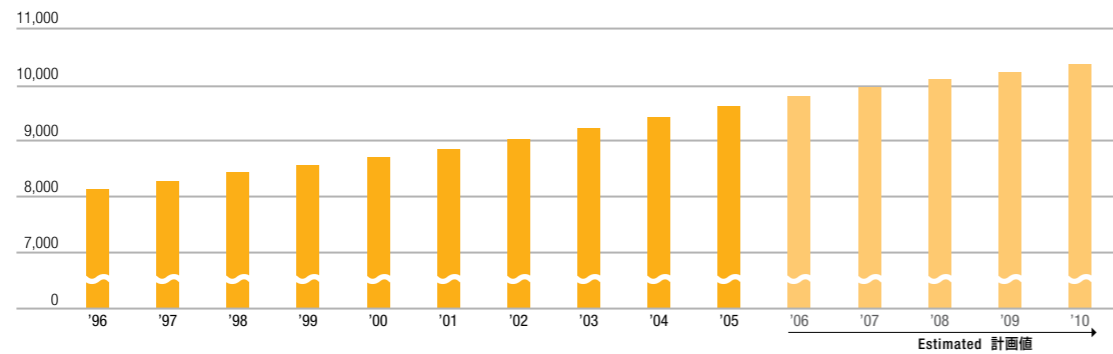


GAS SALES VOLUME ガス販売量

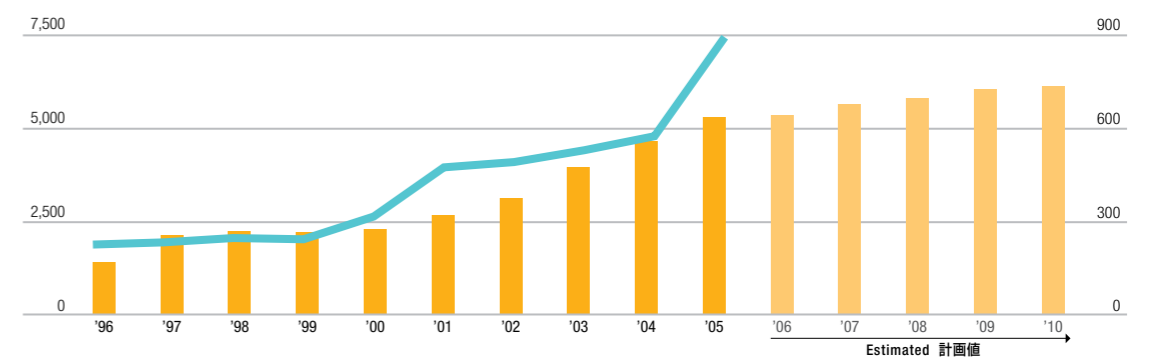
Gas Sales Volume (Results and Forecasts) (Million m³)
ガス販売量(実績と見通し) (百万m³)



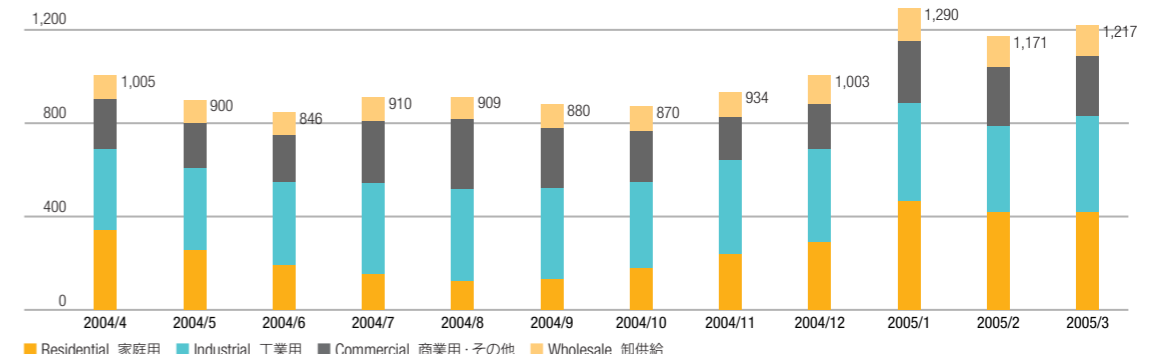
Number of Customers (Thousands)
お客さま件数 (千件)



Gas Sales Volume for Large-volume Customers (Million m³)
大口お客さま向け販売量 (百万m³)



Monthly Gas Sales for Fiscal 2004 (Million m³)
月次販売量(2004年度) (百万m³)



At March 31	各3月31日時点	1996	1997	1998	1999	2000	2001	2002	2003	2004	2005	2006	2007	2008	2009	2010
Gas Sales Volume (Million m³)	ガス販売量 (百万m³)															
Residential	家庭用	2,933	2,946	2,903	2,953	2,994	3,120	3,073	3,254	3,244	3,186	3,238	3,270	3,298	3,326	3,347
Industrial	工業用	2,263	2,368	2,438	2,386	2,431	2,538	2,912	3,599	4,166	4,589	4,533	4,833	4,960	5,191	5,261
Commercial	商業用	1,298	1,338	1,387	1,454	1,517	1,593	1,593	1,737	1,800	1,924	1,950	1,991	2,027	2,066	2,105
Other (Public and Medical)	その他 (公用及び医療用)	469	484	517	565	627	687	691	767	805	877	888	909	929	951	973
Wholesale	卸供給	661	717	750	800	849	933	951	1,107	1,196	1,358	1,400	1,454	1,519	1,557	1,590
Total	合計	7,624	7,853	7,995	8,158	8,418	8,872	9,219	10,464	11,211	11,934	12,009	12,457	12,733	13,090	13,276

Number of Gas Customers (Thousands)	お客さま件数 (千件)	1996	1997	1998	1999	2000	2001	2002	2003	2004	2005	2006	2007	2008	2009	2010
Residential	家庭用	7,540	7,686	7,841	7,975	8,112	8,273	8,445	8,637	8,826	9,006	—	—	—	—	—
Industrial	工業用	25	25	25	25	25	25	25	25	26	27	—	—	—	—	—
Commercial	商業用	515	518	516	511	505	500	497	502	510	521	—	—	—	—	—
Other (Public and Medical)	その他 (公用及び医療用)	66	68	69	72	73	75	77	80	83	85	—	—	—	—	—
Total	合計	8,146	8,297	8,451	8,583	8,715	8,872	9,044	9,244	9,445	9,639	9,804	9,966	10,114	10,248	10,377

Large-volume Gas Demand	大口需要動向	1996	1997	1998	1999	2000	2001	2002	2003	2004	2005	2006	2007	2008	2009	2010
Gas Sales Volume for Large-volume Customers (Million m ³)	販売量 (百万m ³)	1,436	2,164	2,255	2,244	2,318	2,687	3,148	3,964	4,676	5,312	5,362	5,671	5,812	6,057	6,140
Percentage of Total Gas Sales Volume	占有率	18.8%	27.6%	28.2%	27.5%	27.5%	30.3%	34.1%	37.9%	41.7%	44.5%	44.6%	45.5%	45.6%	46.3%	46.2%
Number of Customers	期末件数	228	235	249	245	318	476	493	531	576	894	—	—	—	—	—



● Megajoules (MJ) are used as the unit consumption, calculated on the basis of 46.05MJ per cubic meter.
熱量として、メガジュール (MJ) を用いており、次ページ以降も含め1m³=46.05MJで換算します。
● All figures related to gas sales and demand are nonconsolidated.
次ページ以降も含め、ガス販売量・空調需要・発電用途需要の数字は東京ガス単独です。

● Large-volume supply (annual consumption of 2 million m³ or more) was deregulated in March 1995. In November 1999, this was expanded to include consumption of 1 million m³ or more per year, and in April 2004, to include consumption of 500,000 m³ or more. Estimates for the years ending March 31, 2006 and after are based on the current standard (consumption of 500,000 m³ or more per year).
1995年3月より年間ガス消費量200万m³以上のお客さまが大口需要として自由化されました。さらに1999年11月より100万m³以上、2004年4月より50万m³以上に対象が拡大されました。なお、2006年3月期以降の見通しは、現行の基準(年間ガス消費量50万m³以上)に基づいて想定したものです。