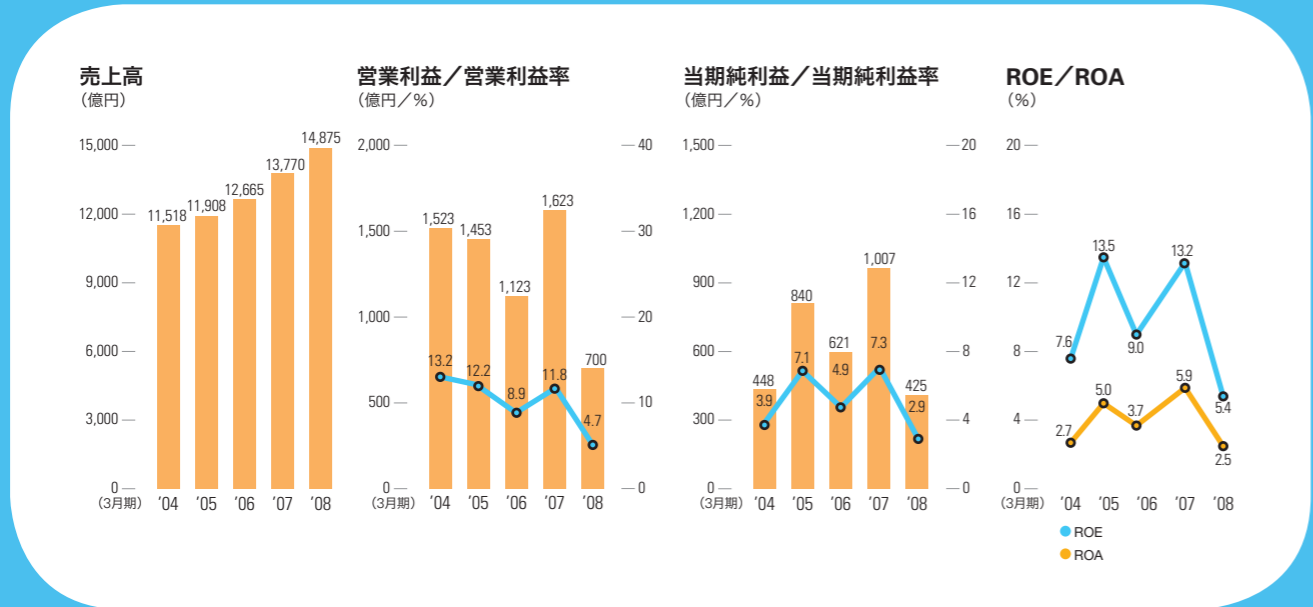


財務ハイライト

| 会計年度 (3月31日に終了した1年間) | 単位：百万円 (1株当たりの金額を除く) | | | 単位：千米ドル (1株当たりの金額を除く) |
|----------------------|-------------------------|-----------|-----------|--------------------------|
| | 2008 | 2007 | 2006 | 2008 |
| 売上高 | 1,487,497 | 1,376,958 | 1,266,502 | 14,874,970 |
| 営業利益 | 70,049 | 162,315 | 112,346 | 700,485 |
| 当期純利益 | 42,487 | 100,700 | 62,115 | 424,875 |
| 1株当たり(円・米ドル) | | | | |
| 当期純利益(基本) | 15.94 | 37.50 | 23.48 | 0.16 |
| 当期純利益(潜在株式調整後) | 15.50 | 35.69 | 21.70 | 0.16 |
| 純資産 | 289.49 | 293.11 | 270.46 | 2.89 |
| 配当金 | 8.00 | 8.00 | 7.00 | 0.08 |
| 会計年度末 | | | | |
| 総資産合計 | 1,703,651 | 1,692,635 | 1,693,899 | 17,036,512 |
| 社債および長期借入金 | 487,138 | 465,896 | 496,740 | 4,871,380 |
| 純資産合計 | 780,455 | 806,046 | 728,232 | 7,804,553 |
| 財務指標 | | | | |
| 営業キャッシュ・フロー | 184,909 | 233,842 | 198,492 | 1,849,088 |
| 売上高営業利益率 | 4.7% | 11.8% | 8.9% | 4.7% |
| 売上高当期純利益率 | 2.9% | 7.3% | 4.9% | 2.9% |
| ROE | 5.4% | 13.2% | 9.0% | 5.4% |
| ROA | 2.5% | 5.9% | 3.7% | 2.5% |
| 自己資本比率 | 45.1% | 47.0% | 43.0% | 45.1% |
| D/Eレシオ | 0.73 | 0.66 | 0.77 | 0.73 |

注記： 1) 米ドル金額は、便宜上、2008年3月31日現在の東京外国為替相場1米ドル=100円で換算しています。
 2) 営業キャッシュ・フロー=当期純利益+減価償却費* *減価償却費+長期前払費用償却費
 3) ROE=当期純利益/自己資本(期首・期末平均)
 4) ROA=当期純利益/総資産(期首・期末平均)
 5) D/Eレシオ=有利子負債(期末)/株主資本(期末)

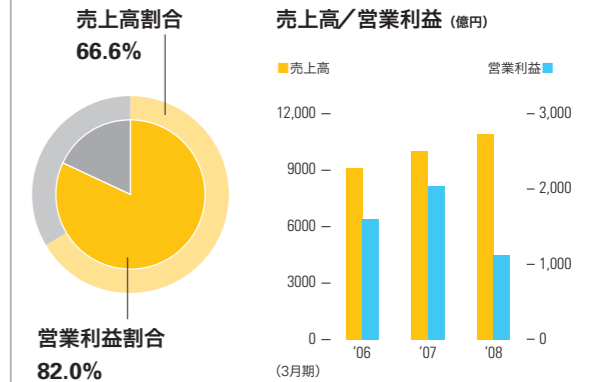


事業セグメント別概況

ガス

主原料であるLNGを東京湾沿いにある3カ所の自社工場で気化し、約5万kmにおよぶ導管網を通して関東圏を中心に1,000万件を超えるお客さまに都市ガスを販売しています。今後も供給安定性を確保しながら、新たな需要の獲得に向け、投資採算性を見極めながら効果的なパイプラインの延伸を行ってまいります。
(外部売上高比率：97.2%)

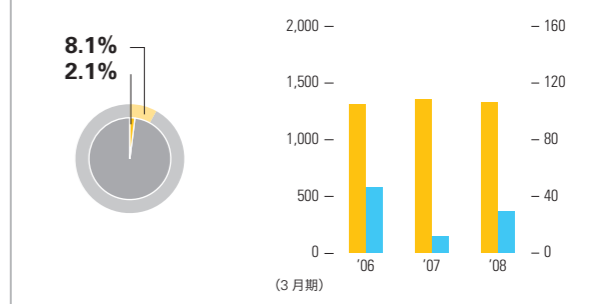
- ガス販売量は前期比6.8%増の14,215百万m³
- 前年比で、家庭用+2.3%、工業用+7.4%、商業用およびその他業務用+5.2%、他ガス事業者向け卸供給+17.6%となり、全用途において販売量が拡大
- 原料費調整制度による単価増と販売量の増により売上高は前年比8.8%増の1兆870億円と増収
- 営業利益は、原油価格高騰に伴う原材料費の大幅増により同45.1%減の1,117億円



ガス器具

ガスコンロ・給湯器・TES(ガス温水暖冷房システム)などをガス機器メーカーから仕入れて販売しています。販売は主に東京ガスのサービスネットワーク、ライフバル・エネスタ・エネフィットで行っています。
(外部売上高比率：97.6%)

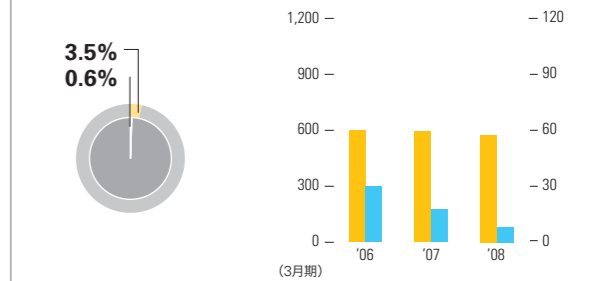
- 高付加価値商品の販売は堅調だったものの、高効率給湯器への移行による湯沸器の販売減少の影響で、売上高は前年比2.3%減の1,323億円と減収
- 営業費用の減少等により、営業利益は148.8%増の29億円



受注工事

営業エリア内のガスをお使いになるお客さまの敷地内にガス管・ガス栓を設置する新設工事、既築の建物などでガス栓を増やす増設工事などを行っています。
(外部売上高比率：93.4%)

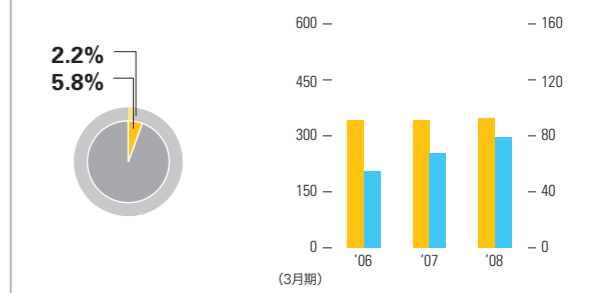
- 新設工事件数が減少。売上高は対前年3.2%減の573億円で、営業利益は同9億円減の8億円と減収減益



不動産賃貸

主に連結子会社である東京ガス都市開発(株)が、新宿パークタワーをはじめとするオフィスの賃貸・管理などを行っています。他に豊洲・田町・銀座・呉服橋に主な用地を保有しています。
(外部売上高比率：35.1%)

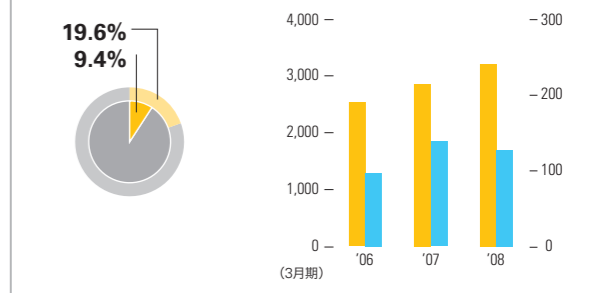
- 施設管理収益の増加等により、売上高は前年比3.3%増の352億円。また、営業費用は前期とほぼ横ばいで、営業利益は同18.3%増の80億円と増収増益



その他事業

地域冷暖房、エネルギーサービス、LPG販売、工業ガス販売、クレジット・リース、システムインテグレーション、総合エンジニアリングなどを行っています。
(外部売上高比率：73.7%)

- オンサイトエネルギーサービス事業の順調な拡大、LPG価格高騰および販売量増加によるLPG部門の売上増などにより、売上高は12.2%増の3,204億円と増収
- オンサイトエネルギーサービス事業の特性である初期減価償却負担の増や、LPG価格の高騰などにより営業利益は7.8%減の128億円と増収減益



注)各セグメントの売上高はグループ内部取引を含んでいます。