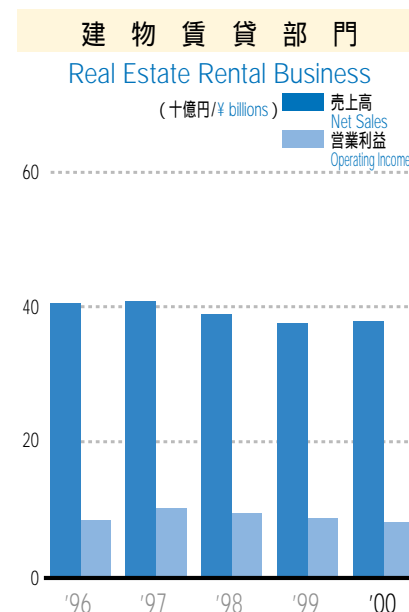
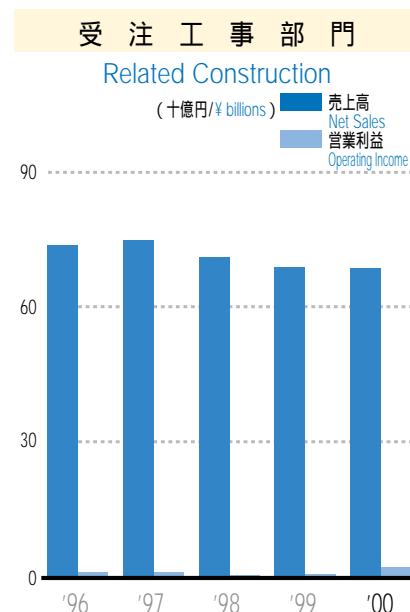
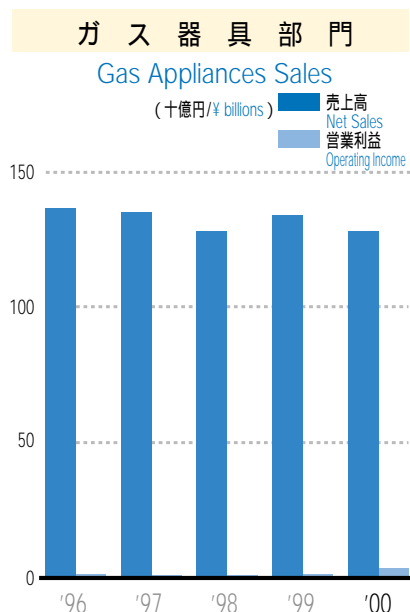
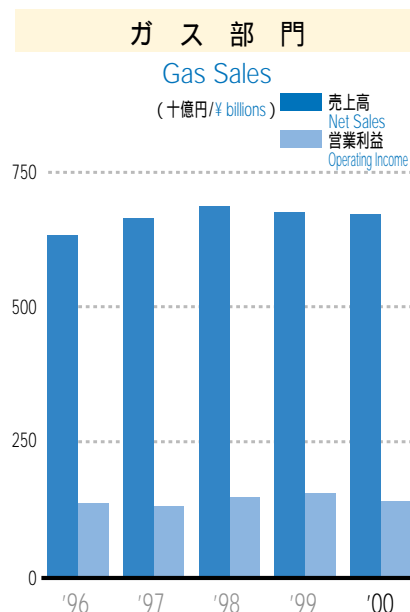


財務データ(セグメント情報) Financial Data (Segment Information)



(単位 Unit : 百万円/¥ millions)

3月31日に終了した1年間 Fiscal years ended March 31

連 結 Consolidated		1996	1997	1998	1999	2000
ガス部門	売上高 Net Sales	633,253	663,065	686,648	674,996	672,069
Gas Sales	営業利益 Operating Income	137,412	131,816	149,550	156,098	141,383
ガス機器部門	売上高 Net Sales	136,344	135,057	127,880	133,925	127,916
Gas Appliances Sales	営業利益 Operating Income	642	351	292	699	2,777
受注工事部門	売上高 Net Sales	73,784	74,767	71,060	68,817	68,651
Related Construction	営業利益 Operating Income	1,029	936	192	582	1,951
建物賃貸部門	売上高 Net Sales	40,568	40,916	38,978	37,616	37,841
Real Estate Rental Business	営業利益 Operating Income	8,492	10,373	9,512	8,789	8,254
その他	売上高 Net Sales	143,929	144,030	154,601	155,044	158,819
Other	営業利益 Operating Income	8,467	8,558	8,369	9,023	11,496
合計	売上高 Net Sales	1,027,880	1,057,838	1,079,169	1,070,400	1,065,299
Total	営業利益 Operating Income	156,044	152,036	167,918	173,794	165,864
消去又は全社	売上高 Net Sales	69,218	69,761	70,014	72,633	73,044
Elimination or Corporate	営業利益 Operating Income	88,935	89,872	91,433	101,491	96,630

99年3月期よりコークス製造をグループ外の他社に委託し附帯事業販売としたため、これをその他の事業に計上し、セグメントを「ガス及び副産物」から「ガス」に変更しております。
Beginning from the fiscal year ended March 31, 1999, coke manufacturing has been consigned to entities outside the Tokyo Gas Group and accounted for as "Other" business. Accordingly, the name of the "Gas and By-Products" segment has been changed to "Gas."