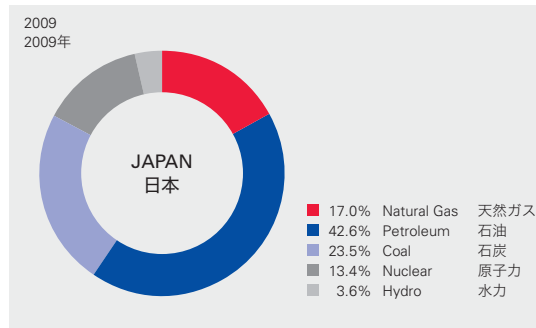


# ENERGY STATISTICS

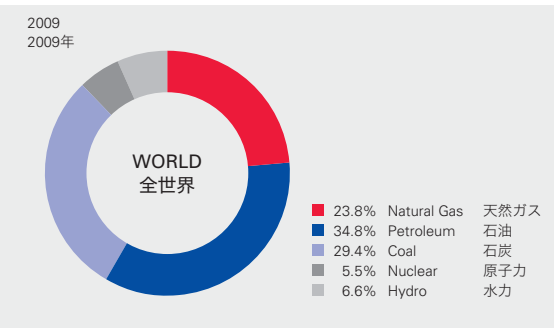
## エネルギー関連データ

Japan's Primary Energy Consumption Volume (%)  
日本の一次エネルギー消費量 (%)



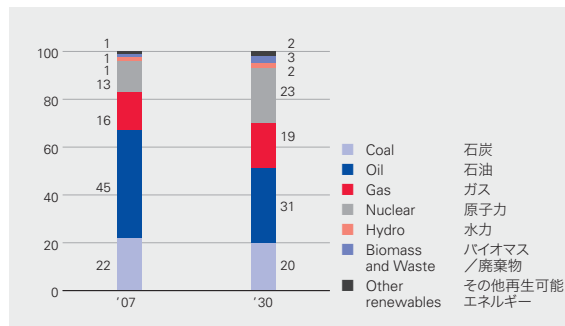
Source: BP Statistical Review of World Energy, June 2010  
出典: BP Statistical Review of World Energy, June 2010

Global Primary Energy Consumption Volume (%)  
世界の一次エネルギー消費量 (%)



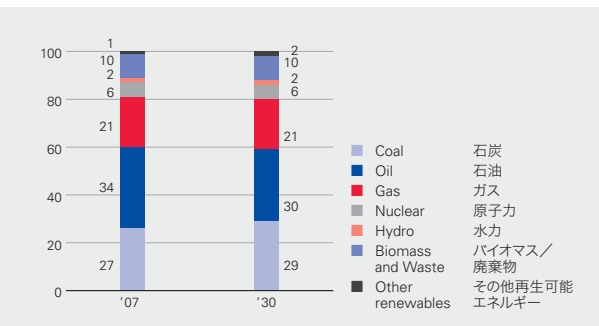
Source: BP Statistical Review of World Energy, June 2010  
出典: BP Statistical Review of World Energy, June 2010

Japan's Primary Energy Demand Outlook (%)  
日本の一次エネルギー需要見通し (%)



Source: IEA "World Energy Outlook 2009"  
出典: IEA 「World Energy Outlook 2009」

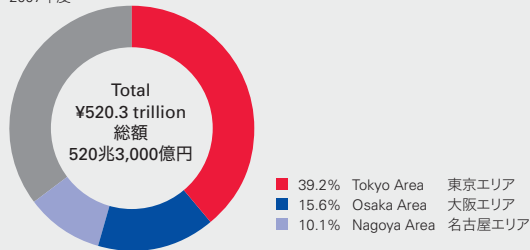
Global Primary Energy Demand Outlook (%)  
世界の一次エネルギー需要見通し (%)



Source: IEA "World Energy Outlook 2009"  
出典: IEA 「World Energy Outlook 2009」

### Breakdown of GDP of Japan by Major Areas (%) 各主要エリアにおける国内総生産 (GDP) の割合 (%)

Year ended March 31, 2008  
2007年度



Source: Cabinet Office, Government of Japan  
出典：内閣府「県民経済計算」

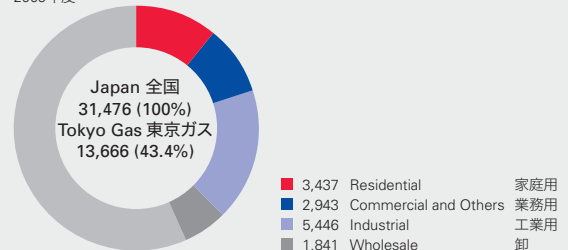
**Tokyo area** Tokyo, Kanagawa, Saitama, Chiba, Ibaraki, Tochigi, Gunma, Yamanashi, and Nagano prefectures  
**Osaka area** Osaka, Hyogo, Kyoto, Shiga, Nara, and Wakayama prefectures  
**Nagoya area** Aichi, Gifu, and Mie prefectures

**東京エリア** 東京都、神奈川県、埼玉県、千葉県、茨城県、栃木県、群馬県、山梨県、長野県  
**大阪エリア** 大阪府、兵庫県、京都府、滋賀県、奈良県、和歌山県  
**名古屋エリア** 愛知県、岐阜県、三重県

### Gas Sales Volume of Tokyo Gas Group by Sector (Consolidated) and in Japan (million m<sup>3</sup>, 45 MJ/m<sup>3</sup>)

#### 東京ガスの用途別販売量 (連結) 全国都市ガス販売量 (百万m<sup>3</sup>, 45MJ/m<sup>3</sup>)

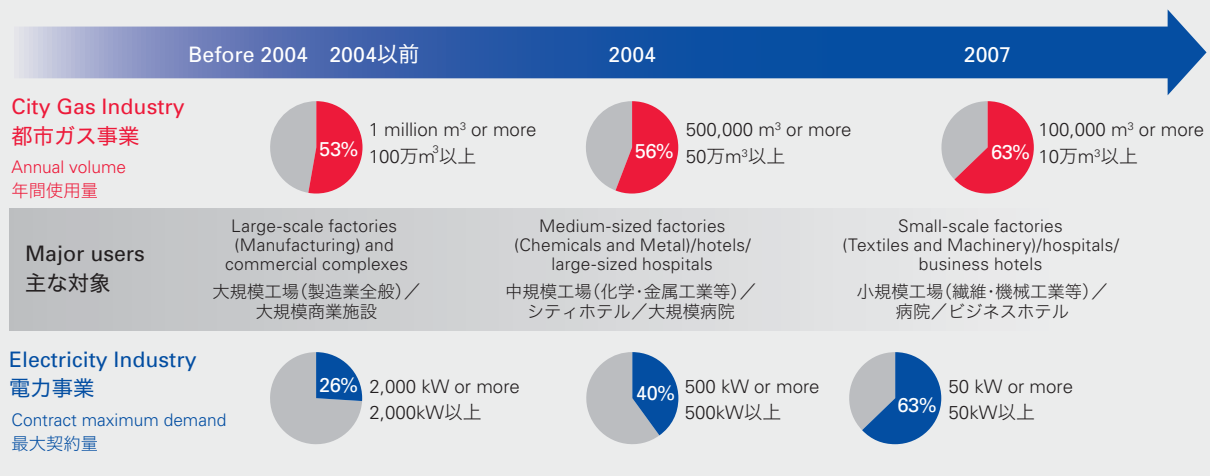
Year ended March 31, 2010  
2009年度



Source: The Japan Gas Association HP (Gas Sales Volume JGA Newsletter)  
出典：社団法人日本ガス協会HP「ガス販売量速報」

### Deregulation Schedule (Utilization Ratio of Deregulation Target: Gas and Electricity)

#### ガスと電力の自由化スケジュール (自由化対象のガス・電気使用量割合)



In the gas industry, deregulation extended to customers using more than 2 million m<sup>3</sup> in 1995, and in 1999, 1 million m<sup>3</sup>. Figures for share of total volume are based on fiscal 2007 data.

Source: The Japan Gas Association

In 2000, deregulation extended to customers using more than 2,000 kW.

Source: Agency for Natural Resources and Energy, the Market Monitoring Subcommittee 1st Report (April 2005)

ガス業界は、1995年に200万m<sup>3</sup>以上、1999年に100万m<sup>3</sup>以上の需要家を対象に自由化範囲を拡大。尚、各構成割合は2007年度実績に基づく。

出典：日本ガス協会

電力業界は、2000年に2,000kW以上の需要家を対象に自由化範囲を拡大。

出典：資源エネルギー庁第一回市場監視小委員会 (2005年4月)