

2013年3月期決算説明会
追加資料



2013年4月26日

2012年度 決算実績

決算実績のポイント (対2012年度当初計画) 増収増益+514億円 (+ - ,+ / ▲は利益に対する影響を示す, 億円)

売上高	:	-	都市ガス売上減	(▲88: 販売量増+355、円高・原油安による販売単価減▲457等)
		+	電力売上増	(+188: 販売量増+190、単価減▲2)
		+	LNG販売売上増	(+100: 販売量増+157、単価減▲57)
営業費用	:	+	都市ガス原材料費減	(+274: 販売量増▲228、円高に伴う費用減+155、油価差+292他)
営業利益	:	+	販売量増に伴う都市ガス利益増	(+244)
		+	販売量増に伴う電力セグメント利益増	(+103)
特別損益等	:	+	海外関係会社(カスリーン)株式売却益	(+34)

	2012年度実績	2012年度当初	増減	%
ガス販売量(百万m ³ , 45MJ)	15,390	14,886	504	3.4
売上高	19,156	19,140	16	0.1
営業費用	17,700	18,150	▲450	▲2.5
営業利益	1,456	990	466	47.1
経常利益...①	1,474	960	514	53.6
当期純利益	1,016	630	386	61.4
気温影響...② (13年度計画気温16.5℃基準)	+25	▲19	+44	—
スライドタイムラグ...③	▲105	▲161	+56	—
年金数理差異償却額...④	▲44	▲44	0	—
補正経常利益...①-(②+③+④)	1,598	1,184	+414*	+35.0%
補正当期純利益	1,098	779	+319	+40.9%

※+414:ガス販売量増+83, 電力+103, 営業外損益+48, その他セグメント利益等(スライド4内訳参照)

経済フレーム	原油価格 (\$/bbl)	為替レート (¥/\$)	平均気温 (°C)	年金(単体)	運用利回り (コスト控除後)	割引率	期末資産 (億円)
2012年度実績	113.9	82.9	16.7	2011年度	5.13%	1.7%	2,540
2012年度当初	120.0	85.0	16.7	2010年度	2.70%	2.0%	2,350

連結ガス販売量実績 (2012.4.1 - 2013.3.31)

当初計画→2012年度実績

+504百万m³ (+3.4%)の増加

[うち大口需要 +359百万m³ (+4.5%)の増加]

[うち気温影響 +100百万m³ (+0.7%)の増加]

■ 家庭用	+71百万m ³ (+2.0%)
・気温要因	+53百万m ³
・お客さま件数の増	+2百万m ³
・日数影響	▲4百万m ³
・その他	+20百万m ³

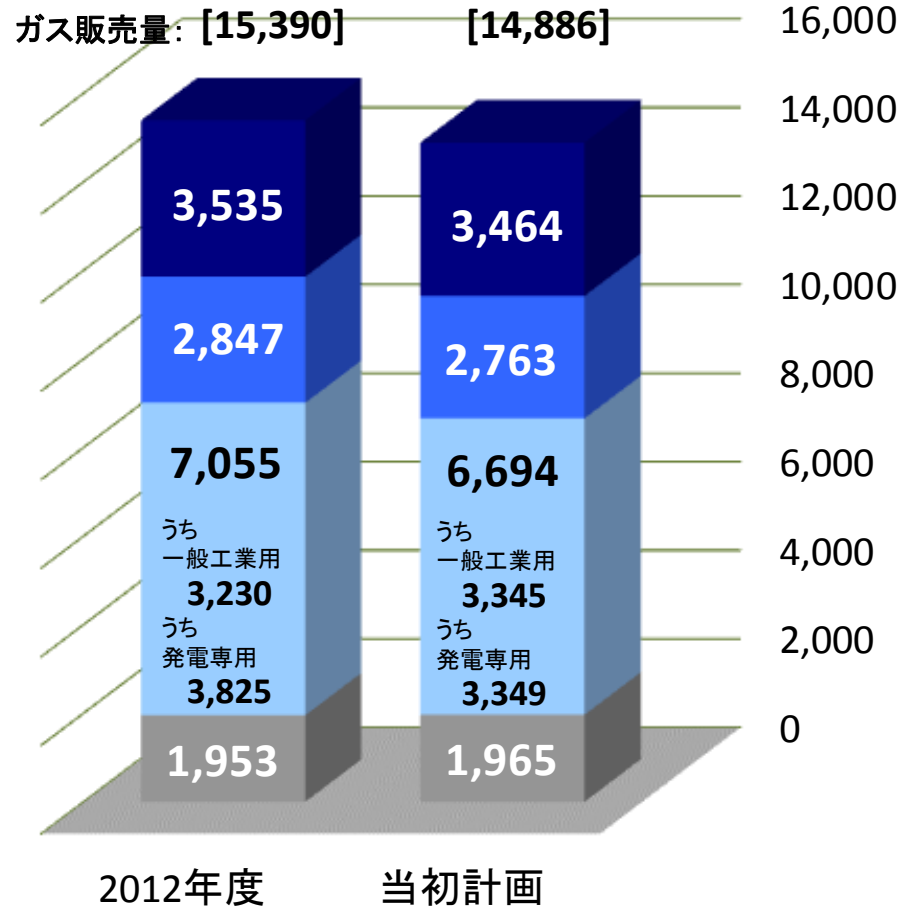
■ 業務用	+84百万m ³ (+3.0%)
・気温要因	+41百万m ³
・お客さま件数の増	+15百万m ³
・その他	+28百万m ³

■ 工業用	+361百万m ³ (+5.4%)
・一般工業用: 稼働減	▲115百万m ³
・発電専用:	+476百万m ³
ニジオ+150百万m ³ 、ニジオ以外+326百万m ³	

■ 卸	▲12百万m ³ (▲0.6%)
・一般卸需要(うち気温+6)	▲7百万m ³
・大口卸需要	▲5百万m ³

百万m³, 45MJ/m³

(百万m³以下四捨五入)



	2012年度	当初計画
LNG液販売量(千t)	1,262	1,069
平均気温(°C)	16.7	16.7

お客さま件数

(単位:万件)

2012年度	当初計画	増減
1,097.8	1,096.9	+0.9(+0.1%)

2012年度実績

トーリングによるガス使用量込(単位:百万m³)

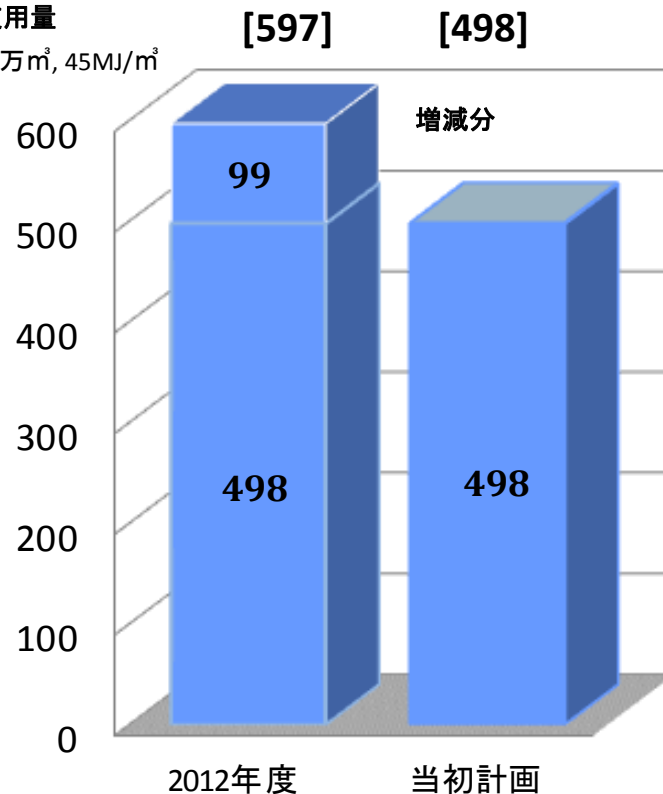
	2012年度	当初計画	増減	
ガス販売量 (財務会計数値)	15,390	14,886	504	+3.4%
トーリングによる ガス使用量	597	498	99	+19.9%
合計	15,986	15,383	603	+3.9%

工業用ガス販売量内訳(単位:百万m³、()内当初計画増減)

	鹿島地区	その他	合計
発電専用	315 (+109)	3,510 (+367)	3,825 (+476)
一般工業用	89 (▲11)	3,141 (▲104)	3,230 (▲115)
合計	405 (+98)	6,650 (+263)	7,055 (+361)

トーリングによる
ガス使用量

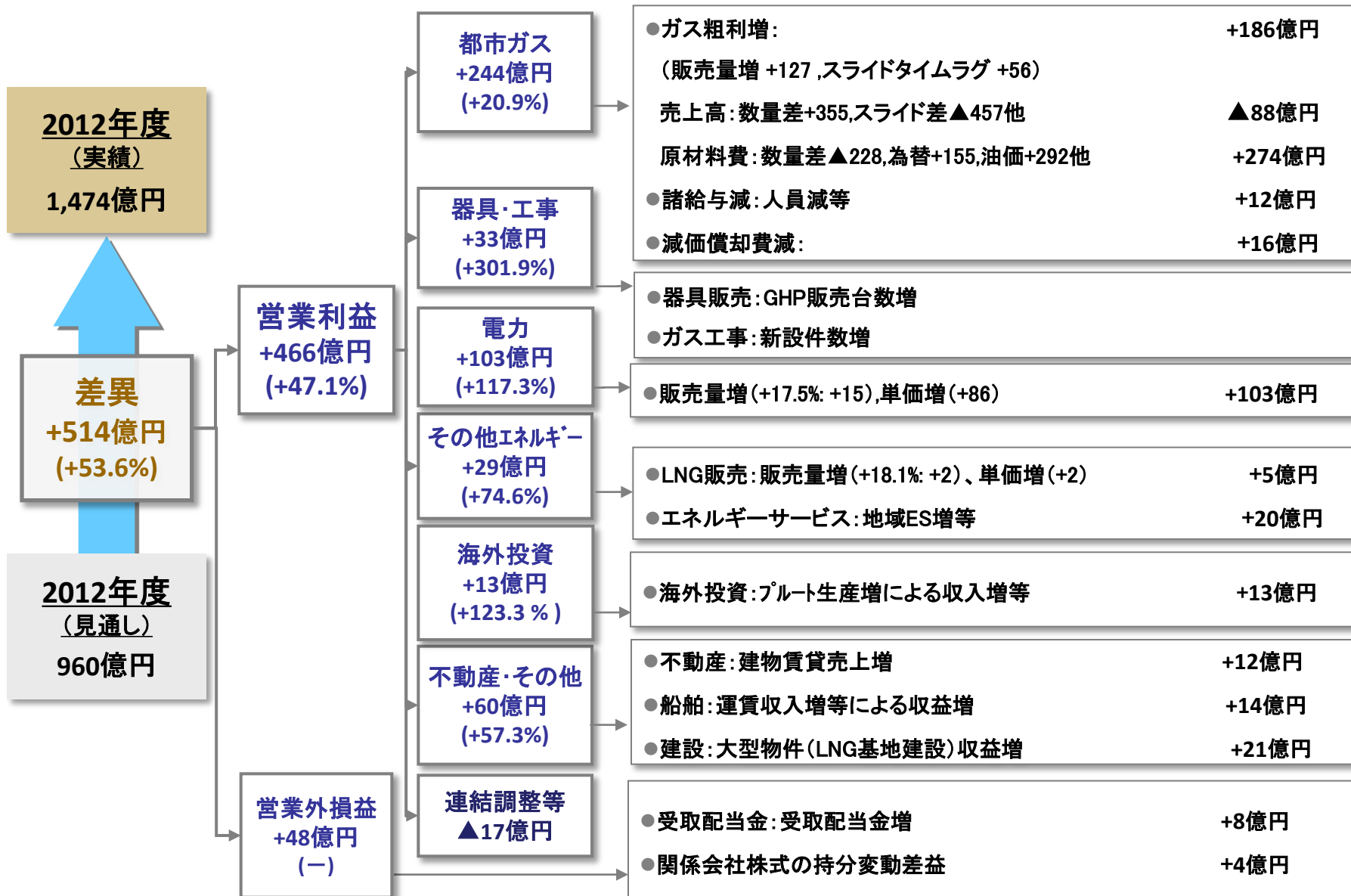
百万m³, 45MJ/m³



※トーリング: 電力販売者が発電に必要な燃料ガスを調達して発電事業者に渡し、発電事業者はそれを受託発電し電力販売者に引渡し受託発電料を得る契約

2012年度実績 経常利益分析 <対当初計画>

(単位:億円)



※符号は利益の貢献に対して表示