

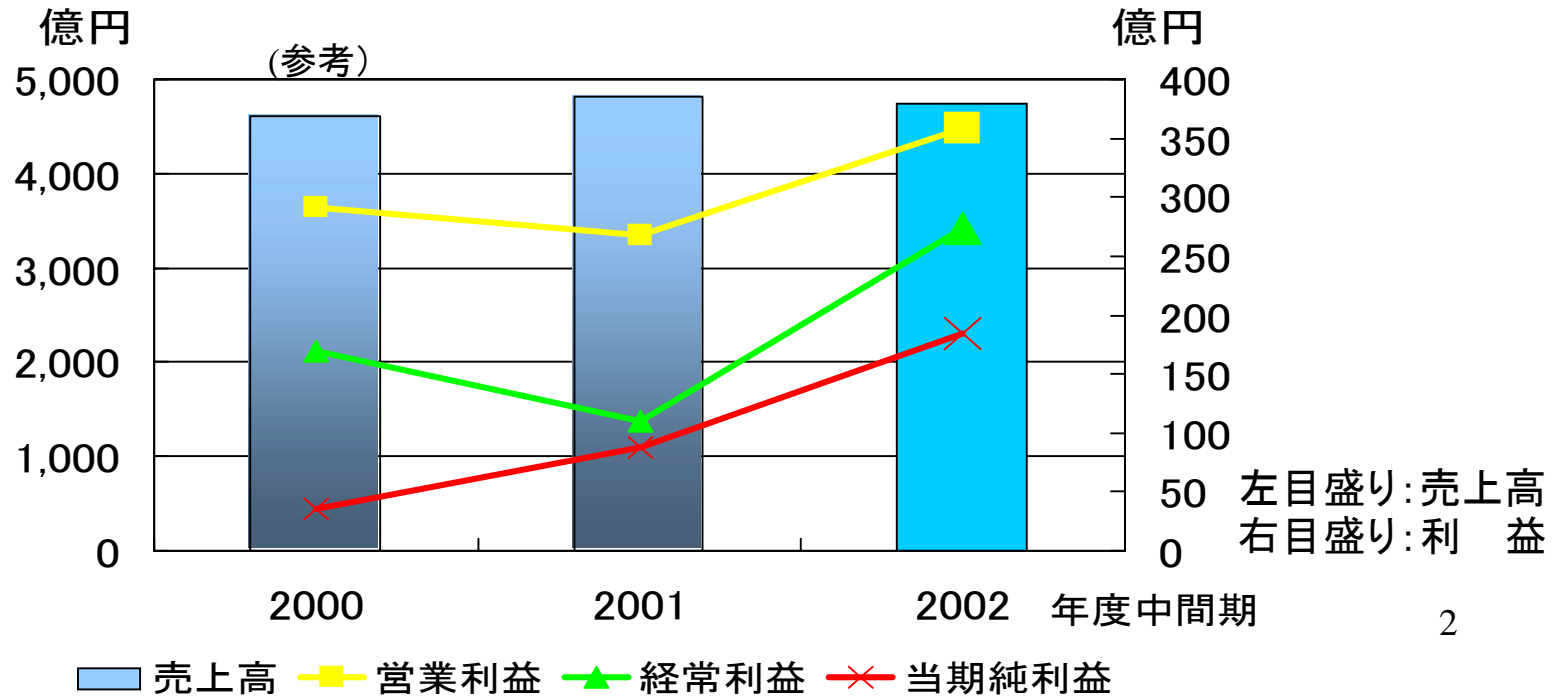
2003年3月期 中間決算説明会

東京ガス株式会社
2002年11月21日

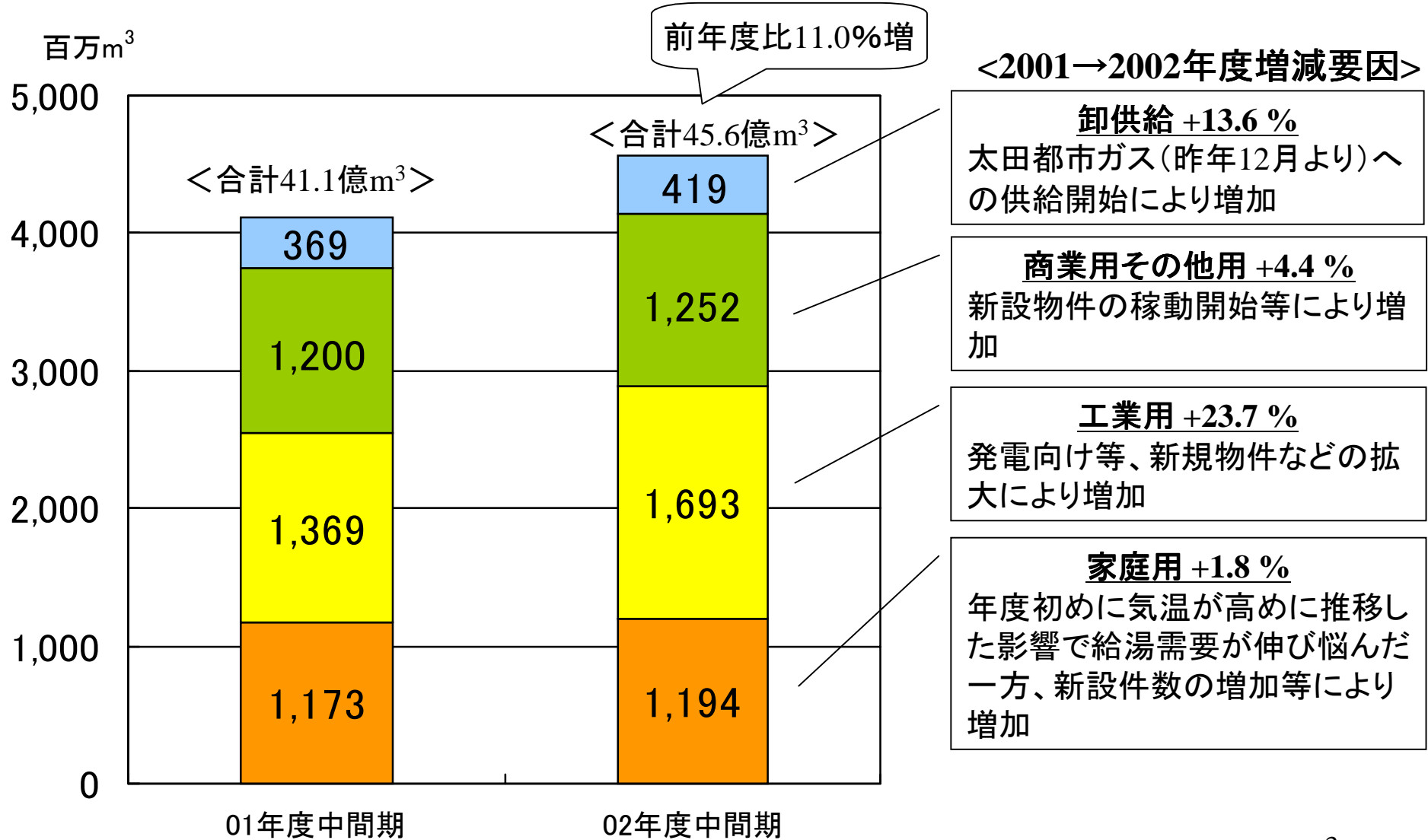
決算総括(連結)

	01年度 中間期	02年度 中間期	前年同期比	業績予想数値 (9月30日発表)
売上高	4,807億円	4,736億円	- 71億円 (- 1.5%)	4,760億円
営業利益	267億円	359億円	+ 92億円 (+ 34.3%)	330億円
経常利益	110億円	274億円	+164億円(+147.9%)	250億円
中間純利益	87億円	184億円	+ 97億円(+110.6%)	170億円

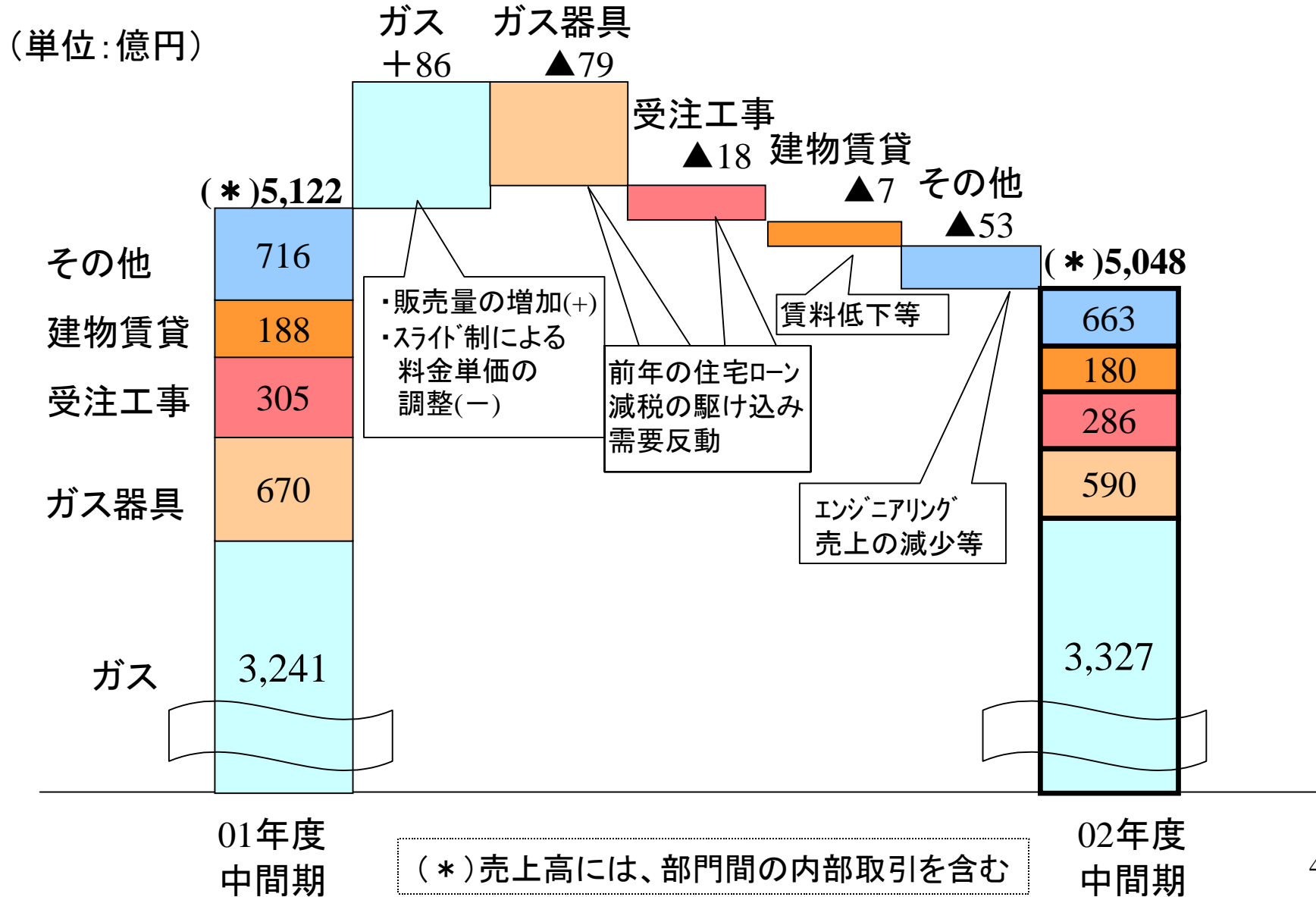
(注)連結対象子会社:(株)エネルギーアドバンスや東京ガス・カスタマーサービス(株)等を加え14社から18社へ



ガス販売量実績(連結)

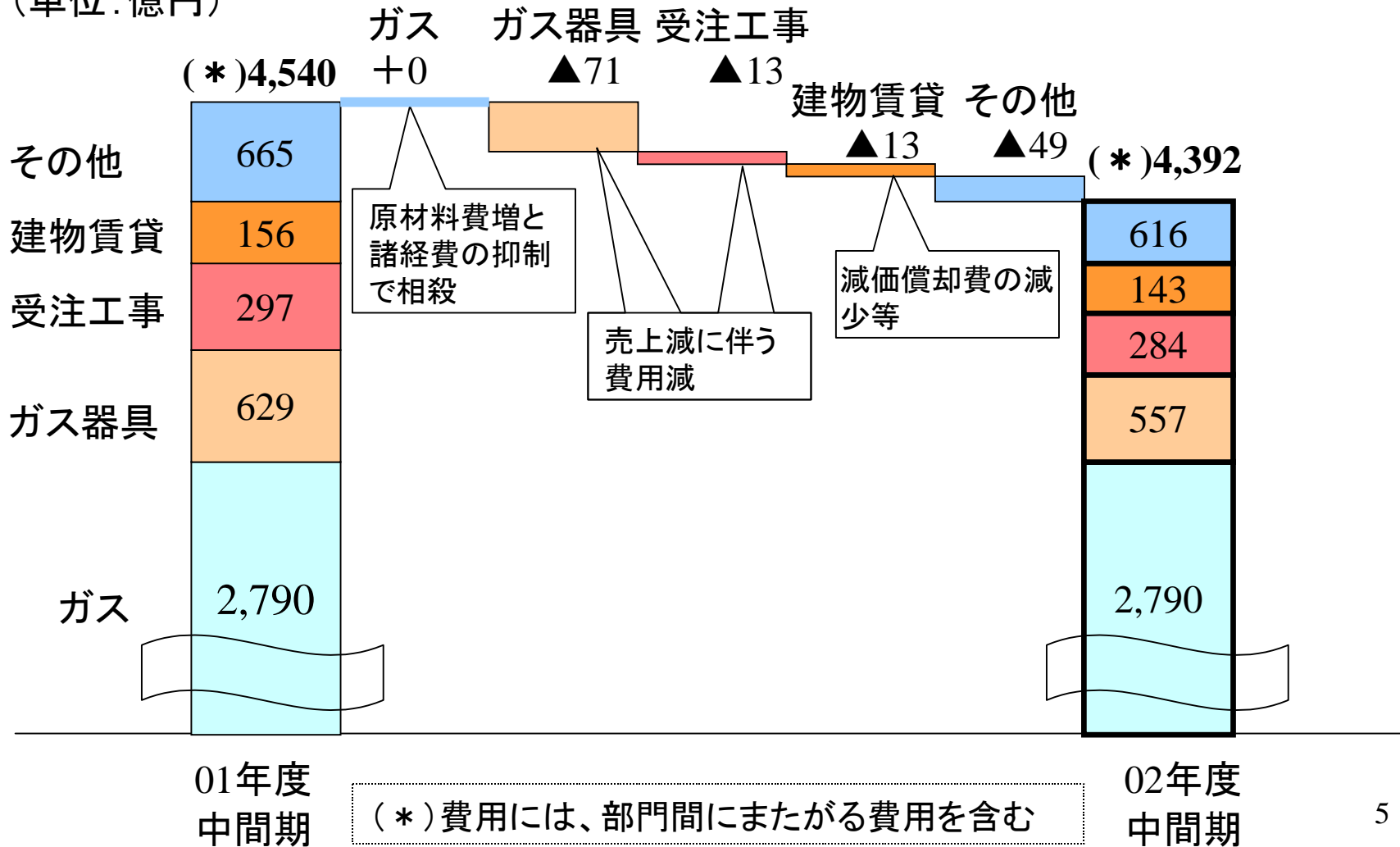


売上増減要因

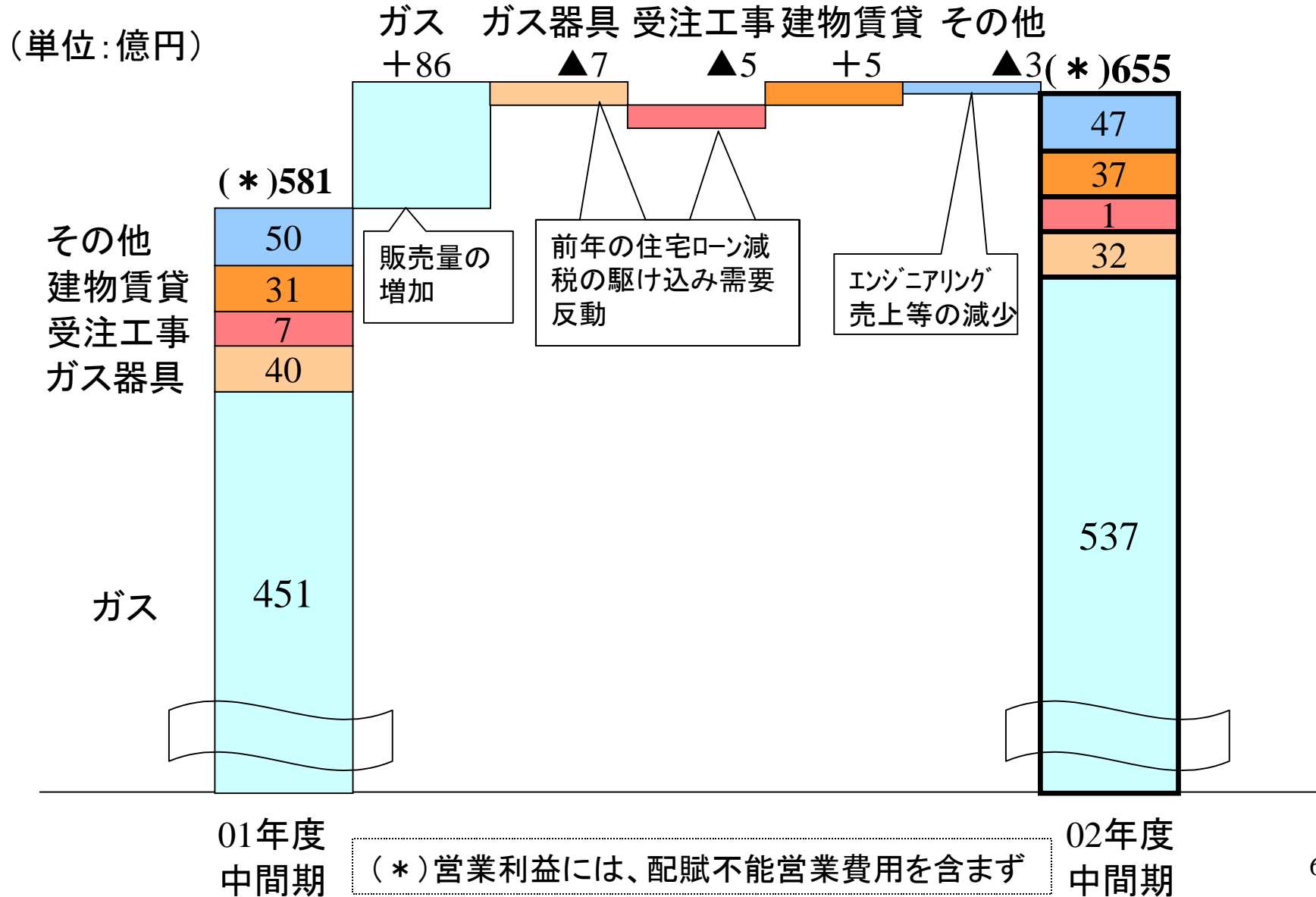


費用増減要因

(単位:億円)



営業利益増減要因



営業外損益・特別損益

営業外損益：▲84億円(対前中間期比+72億円)

●営業外収益	40億円(対前中間期比 ▲ 1億円)
●営業外費用	124億円(同 ▲73億円)
・社債償還損	0億円(同 ▲43億円)
・支払利息	84億円(同 ▲11億円)

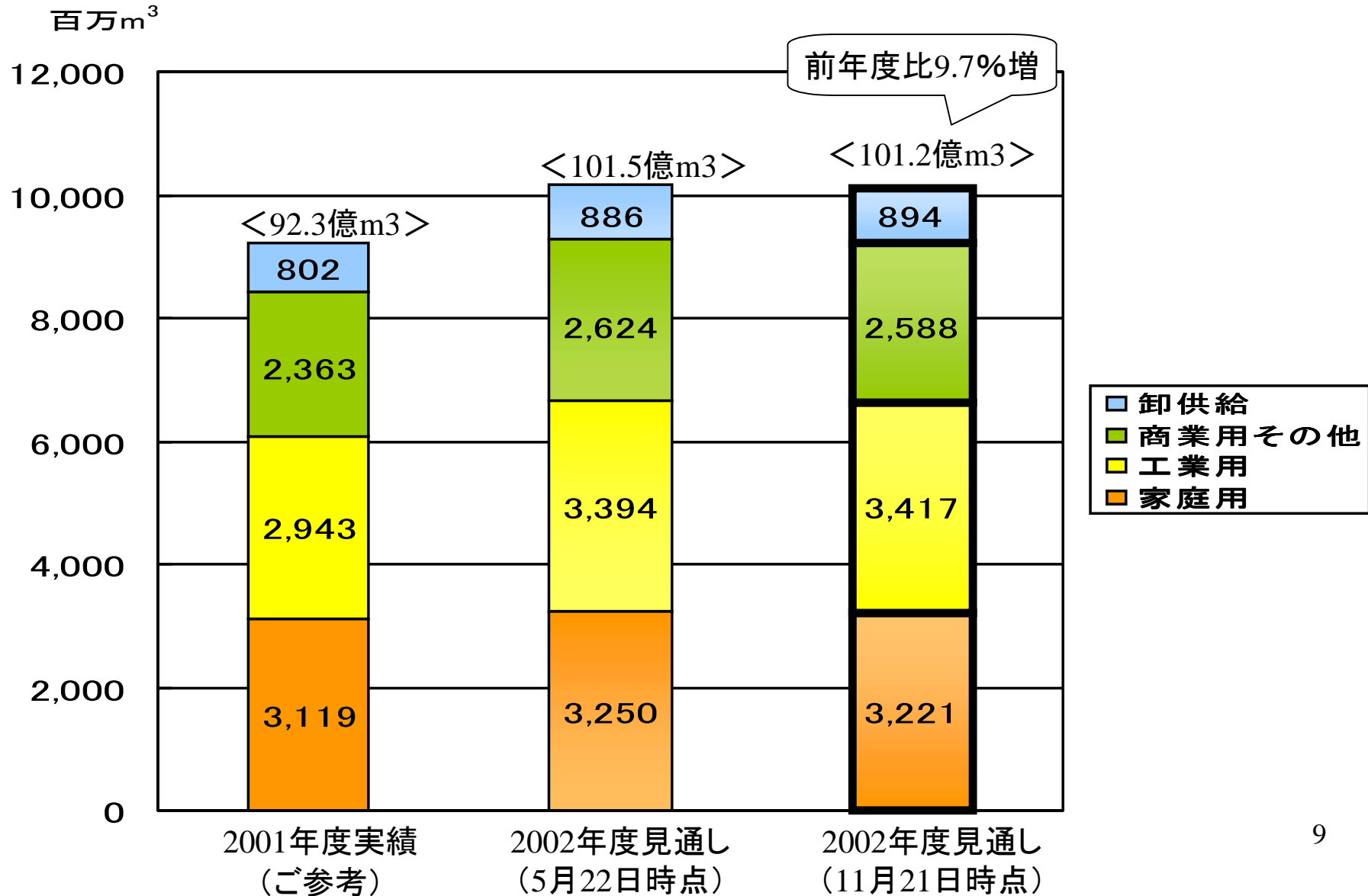
特別損益：19億円(対前中間期比▲14億円)

・有価証券売却益	18億円(対前中間期比 ▲15億円)
----------	--------------------

連結利益

項目	2002 年度 中間期実績	前中間期比 増減	増減率
営業利益	359 億円	+92 億円	+34.3%
営業外損益	-84 億円	+72 億円	—
経常利益	274 億円	+164 億円	+147.9%
中間純利益	184 億円	+97 億円	+110.6%

ガス販売量見通し(連結)



2002年度見通し(連結)

	2001年度実績 (ご参考)	2002年度見通し		
		今回(11/21)	前回(5/22)	差異
売上高	10,975億円 (前年度比+ 108億円)	11,100億円 (+125億円)	11,210億円 (+ 235億円)	- 110億円
営業利益	1,106億円 (前年度比+ 70億円)	1,030億円 (- 76億円)	1,020億円 (- 86億円)	+ 10億円
経常利益	806億円 (前年度比+ 138億円)	830億円 (+ 24億円)	760億円 (- 46億円)	+ 70億円
当期純利益	519億円 (前年度比+ 244億円)	540億円 (+ 21億円)	490億円 (- 29億円)	+ 50億円

主要経営指標通期見通し(連結)

	2001 年度 実績	2002 年度見込み		
		今回(11/21)	前回(5/22)	差異
FCF (前年比)	921 億円	670 億円 (-251 億円)	610 億円 (-311 億円)	+60 億円
ROA (前年比)	3.0%	3.1% (+0.1%)	2.8% (-0.2%)	+0.3%
有利子負債 (前年比)	7,758 億円	7,691 億円 (-67 億円)	7,750 億円 (-8 億円)	-59 億円

連結グループ事業系統図

(参考)

