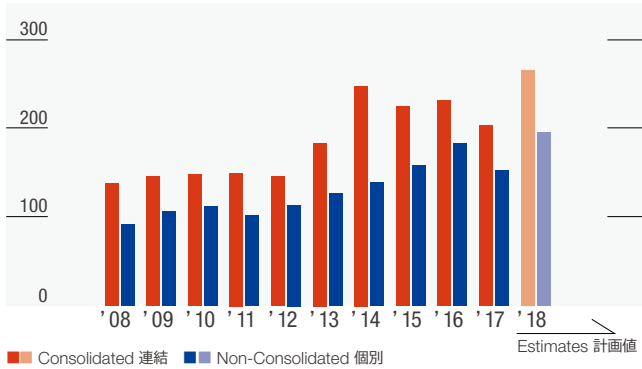
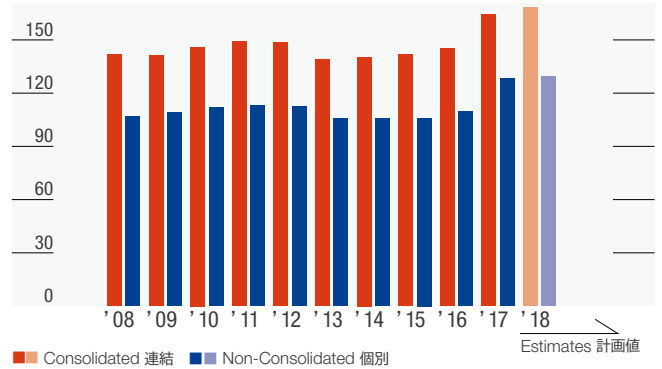


Capital Expenditure and Depreciation 設備投資額・減価償却費

Capital Expenditure (¥ billion)
設備投資額(十億円)



Depreciation (¥ billion)
減価償却費(十億円)



For the years ended March 31		3月31日に終了した1年間	2008	2009
CONSOLIDATED		連結		
Capital Expenditure (¥ million)	設備投資額(百万円)		138,006	145,929
Depreciation (¥ million)	減価償却費(百万円)		142,421	141,083
NON-CONSOLIDATED		個別		
Capital Expenditure (¥ million)	設備投資額(百万円)		92,386	106,507
Production Facilities	製造設備		6,994	8,879
Distribution Facilities	供給設備		73,264	83,199
Service and Maintenance Facilities	業務設備		11,648	13,948
Incidental Facilities	附帯事業設備		478	480
Depreciation (¥ million)	減価償却費(百万円)		107,240	109,026

Depreciation includes long-term prepaid expenses.

減価償却費には長期前払費用償却を含んでいます。

Gas Sales Volume per Pipeline Length (Consolidated) 導管延長当たりのガス販売量(連結)

For the years ended March 31		3月31日に終了した1年間	2008	2009
Pipeline Length (km)	導管延長(km)		56,348	57,158
Gas Sales Volume per Kilometer (1,000 m ³ /km)	導管延長当たりのガス販売量(千m ³ /km)		252.27	243.92

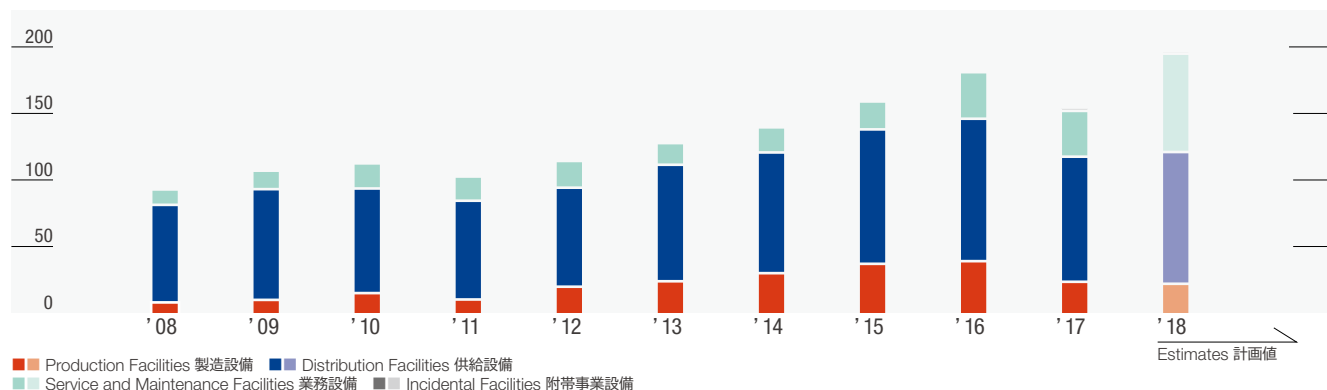
Bonds, Loans, and Debts (Consolidated) 有利子負債内訳(連結)

Bonds (As of March 31, 2017) 社債明細 (2017年3月31日時点)

Company 会社名	Straight bonds 普通社債		Interest rate (%) 利率(%)	Amount (¥ million) 金額(百万円)
Tokyo Gas 東京ガス(株)	The 17th Domestic unsecured notes due 2018	第17回無担保普通社債(償還期限:2018年)	2.625	40,000
Tokyo Gas 東京ガス(株)	The 23rd Domestic unsecured notes due 2023	第23回無担保普通社債(償還期限:2023年)	1.010	20,000
Tokyo Gas 東京ガス(株)	The 26th Domestic unsecured notes due 2024	第26回無担保普通社債(償還期限:2024年)	2.290	10,000
Tokyo Gas 東京ガス(株)	The 27th Domestic unsecured notes due 2025	第27回無担保普通社債(償還期限:2025年)	2.140	10,000
Tokyo Gas 東京ガス(株)	The 28th Domestic unsecured notes due 2027	第28回無担保普通社債(償還期限:2027年)	2.290	19,997
Tokyo Gas 東京ガス(株)	The 31st Domestic unsecured notes due 2019	第31回無担保普通社債(償還期限:2019年)	1.405	30,000
Tokyo Gas 東京ガス(株)	The 32nd Domestic unsecured notes due 2040	第32回無担保普通社債(償還期限:2040年)	2.135	20,000
Tokyo Gas 東京ガス(株)	The 33rd Domestic unsecured notes due 2020	第33回無担保普通社債(償還期限:2020年)	1.203	20,000
Tokyo Gas 東京ガス(株)	The 34th Domestic unsecured notes due 2021	第34回無担保普通社債(償還期限:2021年)	1.064	20,000
Tokyo Gas 東京ガス(株)	The 35th Domestic unsecured notes due 2031	第35回無担保普通社債(償還期限:2031年)	1.852	20,000
Tokyo Gas 東京ガス(株)	The 36th Domestic unsecured notes due 2032	第36回無担保普通社債(償還期限:2032年)	1.737	20,000
Tokyo Gas 東京ガス(株)	The 37th Domestic unsecured notes due 2033	第37回無担保普通社債(償還期限:2033年)	1.764	20,000
Tokyo Gas 東京ガス(株)	The 38th Domestic unsecured notes due 2043	第38回無担保普通社債(償還期限:2043年)	1.984	15,000
Tokyo Gas 東京ガス(株)	The 39th Domestic unsecured notes due 2034	第39回無担保普通社債(償還期限:2034年)	1.554	20,000
Tokyo Gas 東京ガス(株)	The 40th Domestic unsecured notes due 2056	第40回無担保普通社債(償還期限:2056年)	1.011	20,000
Tokyo Gas 東京ガス(株)	The 41th Domestic unsecured notes due 2036	第41回無担保普通社債(償還期限:2036年)	0.570	10,000
Total 合計				314,997

Breakdown of Capital Expenditure (Non-Consolidated) (¥ billion)

設備投資額の内訳(個別)(十億円)



■ Production Facilities 製造設備 ■ Distribution Facilities 供給設備
■ Service and Maintenance Facilities 業務設備 ■ Incidental Facilities 附帯事業設備

Estimates 計画値

Estimates 計画値

	2010	2011	2012	2013	2014	2015	2016	2017	2018
	148,186	150,202	146,413	183,797	248,004	224,596	232,033	203,358	265,000
	146,117	149,336	148,505	138,770	140,380	141,852	145,187	164,305	168,000
	112,308	102,374	113,944	127,112	138,853	158,736	182,870	153,241	196,000
	14,007	9,166	18,799	22,895	28,971	35,919	38,044	22,464	21,000
	78,581	74,208	74,438	87,535	90,701	101,415	107,782	94,312	99,200
	18,930	18,192	20,119	16,286	18,898	21,011	35,868	34,477	73,900
	791	808	588	394	282	389	1,175	1,986	1,800
	112,300	112,828	112,598	105,901	105,604	105,984	109,862	128,188	129,300

	2010	2011	2012	2013	2014	2015	2016	2017
	57,839	58,574	59,575	60,298	61,063	61,744	62,505	63,062
	236.28	251.73	254.97	255.23	241.31	251.70	246.96	249.28

Loans 借入金明細

		Average interest rate 平均利率	Amount (¥ million) 金額(百万円)
As of March 31, 2017 2017年3月31日時点			
Long-term loans due after one year	1年超返済予定長期借入金	1.5%	326,752
Long-term loans due within one year	1年以内返済予定長期借入金	1.6%	56,262
Short-term bank loans	短期借入金	0.1%	10,333
Total	合計	—	393,347

Annual Maturities of Long-term Debt 社債及び長期借入金の年度ごとの返済予定金額

	As of March 31, 2017 2017年3月31日時点	Amount (¥ million) 金額(百万円)
As of March 31, 2018	2018年3月期	56,262
As of March 31, 2019	2019年3月期	58,618
As of March 31, 2020	2020年3月期	48,812
As of March 31, 2021	2021年3月期	39,536
As of March 31, 2022	2022年3月期	49,901
As of March 31, 2023 and thereafter	2023年3月期以降	444,881
Total 合計		698,010