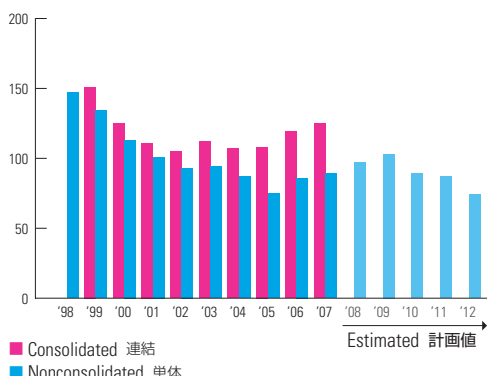


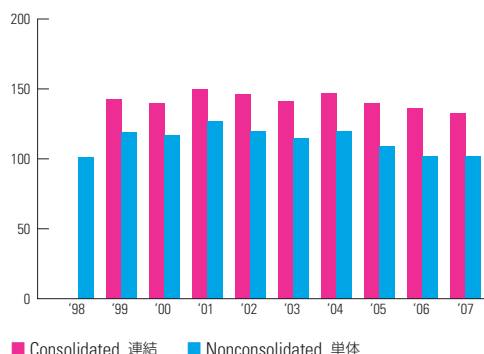
Capital Expenditures and Depreciation

設備投資額・減価償却費

Capital Expenditures (¥ billion) 設備投資額 (十億円)



Depreciation (¥ billion) 減価償却費 (十億円)



Fiscal years ended March 31	3月31日に終了した1年間	1998	1999	2000
Consolidated	連結			
Capital Expenditures (¥ million)	設備投資額 (百万円)	—	151,126	124,975
Depreciation (¥ million)	減価償却費 (百万円)	—	143,009	140,306
Nonconsolidated	単体			
Capital Expenditures (¥ million)	設備投資額 (百万円)	147,105	134,309	113,091
Production Facilities	製造設備	41,976	27,894	15,699
Distribution Facilities	供給設備	80,855	81,559	80,914
Service and Maintenance Facilities	業務設備	13,031	15,703	10,387
Incidental Facilities	附帯事業設備	11,242	9,152	6,091
Depreciation (¥ million)	減価償却費 (百万円)	100,854	119,071	116,755

● Depreciation includes long-term period expenses. 減価償却費には長期前払費用を含んでいます。

Gas Sales Volume per Pipeline Length 導管延長当たりのガス販売量

At March 31	各3月31日時点	1998	1999	2000
Pipeline Length (km)	導管延長 (km)	46,117	46,704	47,269
Gas Sales Volume per Kilometer (1,000 m ³ /km)	導管延長当たりのガス販売量 (千m ³ /km)	177.40	178.74	182.21

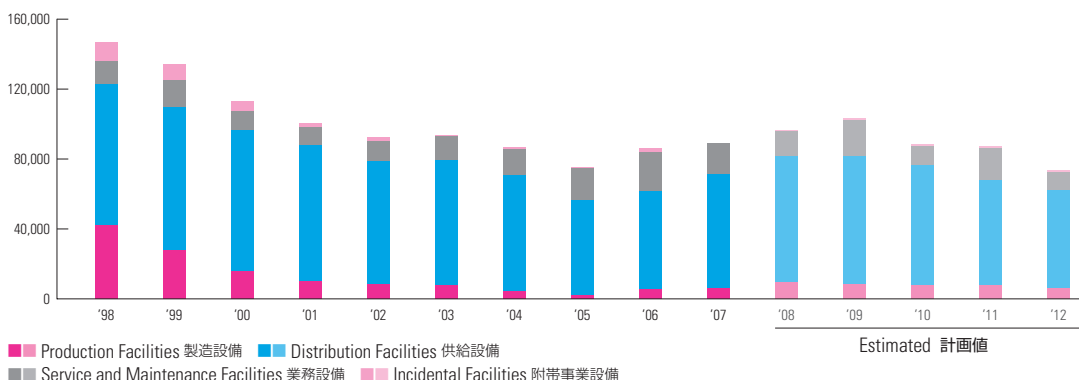
Bonds, Loans and Debts

借入金内訳

Bonds (Year Ended March 31, 2007) 社債明細 (2007年3月末時点)

Company 会社名	Straight bonds 普通社債	Interest rate 利率	Amount (¥ million) 金額 (百万円)
Tokyo Gas 東京ガス(株)	The 18th Domestic unsecured notes due 2009 第18回無担保普通社債 (償還期限: 2009年)	1.68%	30,000
Tokyo Gas 東京ガス(株)	The 19th Domestic unsecured notes due 2009 第19回無担保普通社債 (償還期限: 2009年)	1.73%	30,000
TG Credit Service Co., Ltd. ティージー・クレジットサービス(株)	The 2nd Domestic unsecured notes due 2009 第2回無担保社債 (償還期限: 2009年)	1.18%	4,000
Tokyo Gas 東京ガス(株)	The 20th Domestic unsecured notes due 2010 第20回無担保普通社債 (償還期限: 2010年)	2.01%	20,000
Tokyo Gas 東京ガス(株)	The 21st Domestic unsecured notes due 2011 第21回無担保普通社債 (償還期限: 2011年)	1.39%	30,000
Tokyo Gas 東京ガス(株)	The 22nd Domestic unsecured notes due 2012 第22回無担保普通社債 (償還期限: 2012年)	1.35%	20,000
Tokyo Gas 東京ガス(株)	The 24th Domestic unsecured notes due 2013 第24回無担保普通社債 (償還期限: 2013年)	1.41%	30,000
Tokyo Gas 東京ガス(株)	The 25th Domestic unsecured notes due 2014 第25回無担保普通社債 (償還期限: 2014年)	1.59%	20,000
ENERGY ADVANCE Co., Ltd. (株) エネルギードバンス	The 15th Domestic unsecured notes due 2015 第15回無担保普通社債 (償還期限: 2015年)	4.10%	13,800
Tokyo Gas 東京ガス(株)	The 16th Domestic unsecured notes due 2016 第16回無担保普通社債 (償還期限: 2016年)	4.00%	27,700
Tokyo Gas 東京ガス(株)	The 17th Domestic unsecured notes due 2018 第17回無担保普通社債 (償還期限: 2018年)	2.625%	40,000
Tokyo Gas 東京ガス(株)	The 23rd Domestic unsecured notes due 2023 第23回無担保普通社債 (償還期限: 2023年)	1.01%	20,000
Tokyo Gas 東京ガス(株)	The 26th Domestic unsecured notes due 2024 第26回無担保普通社債 (償還期限: 2024年)	2.29%	10,000
Tokyo Gas 東京ガス(株)	The 27th Domestic unsecured notes due 2025 第27回無担保普通社債 (償還期限: 2025年)	2.14%	10,000
Total 合計		—	305,500

Breakdown of Capital Expenditures (Nonconsolidated) (¥ million) 設備投資額の内訳(単体) (百万円)



2001	2002	2003	2004	2005	2006	2007	Estimated 計画値					
111,397	105,296	111,988	107,441	107,529	119,435	124,556						
150,374	145,564	141,027	146,895	140,271	136,376	133,142						
100,685	92,555	93,770	86,743	75,236	85,853	88,776	96,660	103,325	88,551	87,390	73,791	
10,175	8,037	7,640	4,531	1,966	5,482	5,930	9,390	8,167	7,688	7,627	6,178	
77,428	70,644	71,659	65,911	54,341	56,138	65,356	72,229	73,462	69,042	60,602	55,807	
10,553	11,669	13,561	15,437	18,485	22,286	17,541	13,981	20,470	10,609	17,791	10,436	
2,529	2,203	909	862	441	1,945	-52	1,060	1,226	1,212	1,370	1,370	
127,124	119,506	114,637	119,775	109,327	101,590	98,004	—	—	—	—	—	

2001	2002	2003	2004	2005	2006	2007
47,908	48,646	49,431	50,176	50,808	51,530	51,629
189.49	193.91	216.60	228.62	240.36	252.75	255.45

Convertible Bonds (Year Ended March 31, 2007) 転換社債明細(2007年3月末時点)

Domestic unsecured convertible bonds 国内無担保転換社債	Total amount of issues (¥ million) 発行総額(百万円)	Conversion prices (¥) 転換価格(円)	Interest rate 利率	Amount (¥ million) 金額(百万円)
5th issue due 2009 第5回償還期限：2009年	50,000	339	1.2%	32,618

Loans (Year Ended March 31, 2007)

借入金明細(2007年3月末時点)

	Average interest rate 平均利率	Amount (¥ million) 金額(百万円)
Long-term debt due after one year 1年超返済予定長期借入金	2.1%	127,778
Long-term debt due within one year 1年以内返済予定長期借入金	1.7%	42,617
Short-term bank loans 短期借入金	0.7%	10,954
Commercial paper due within one year コマーシャル・ペーパー(1年以内返済分)	0.7%	6,000
Total 合計	—	187,349

Annual Maturities of Long-term Debt (Year Ended March 31, 2007)

社債および長期借入金の年度ごとの返済予定金額(2007年3月末時点)

	Amount (¥ million) 金額(百万円)
At March 31, 2008 2008年3月期	42,617
At March 31, 2009 2009年3月期	67,568
At March 31, 2010 2010年3月期	87,957
At March 31, 2011 2011年3月期	44,938
At March 31, 2012 2012年3月期	47,565
At March 31, 2013 and thereafter 2013年3月期以降	217,869
Total 合計	508,514