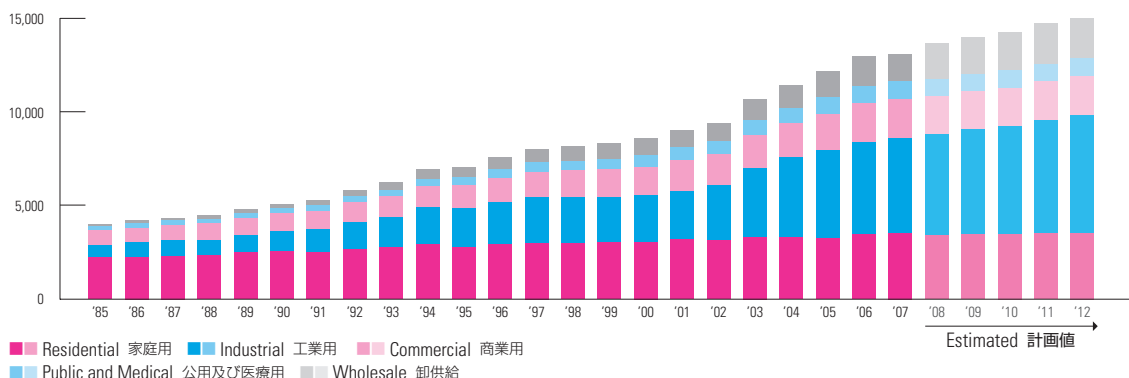
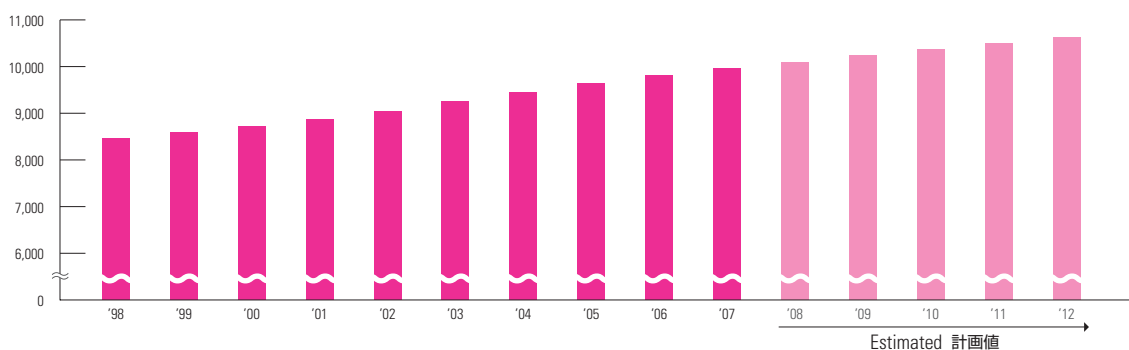


Gas Sales Volume ガス販売量

Gas Sales Volume (Results and Forecasts) (million m³) ガス販売量(実績と見通し) (百万m³)



Number of Customers (thousands) お客さま件数(千件)



At March 31	各3月31日時点	1998	1999	2000
Gas Sales Volume (million m ³)	ガス販売量 (百万m ³)			
Residential	家庭用	2,971	3,021	3,063
Industrial	工業用	2,494	2,442	2,487
Commercial	商業用	1,419	1,488	1,553
Public and Medical	公用及び医療用	529	578	642
Wholesale	卸供給	768	819	868
Total	合計	8,181	8,348	8,613



Number of Customers (thousands)	お客さま件数(千件)	1998	1999	2000
Residential	家庭用	7,841	7,975	8,112
Industrial	工業用	25	25	25
Commercial	商業用	516	511	505
Public and Medical	公用及び医療用	69	72	73
Total	合計	8,451	8,583	8,715



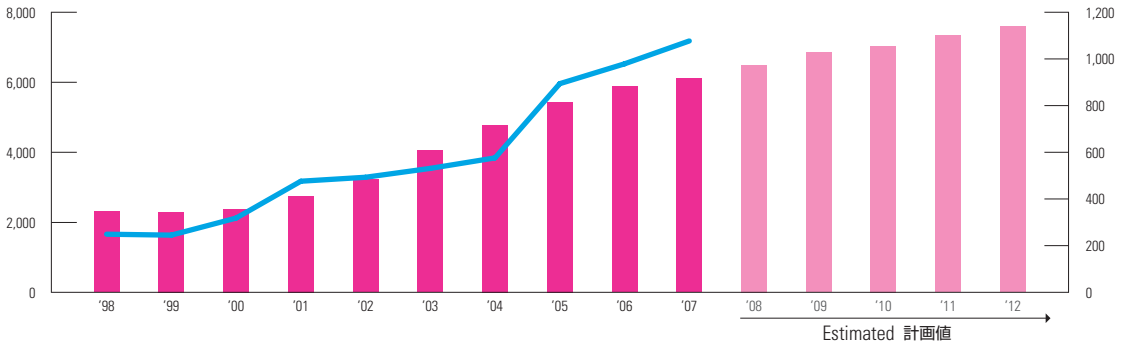
Large-volume Gas Demand	大口需要動向	1998	1999	2000
Gas Sales Volume for Large-volume Customers (million m ³)	販売量(百万m ³)	2,308	2,296	2,372
Percentage of Total Gas Sales Volume	占有率	28.2%	27.5%	27.5%
Number of Customers	期末件数	249	245	318

● Megajoules (MJ) are used as the unit consumption, calculated on the basis of 45 MJ per cubic meter.
 As Tokyo Gas changed the standard caloric value in February 2006 from 46.047 MJ/m³ to 45 MJ/m³, previous year's sales volumes were adjusted retroactively to reflect the new figure.
 熱量の単位として、メガジュール(MJ)を用いており、次ページ以降も含め1m³=45MJで換算します。
 2006年2月のガス標準熱量変更に伴い、過去の販売量も46.047MJ/m³から45MJ/m³に調整して表示しております。

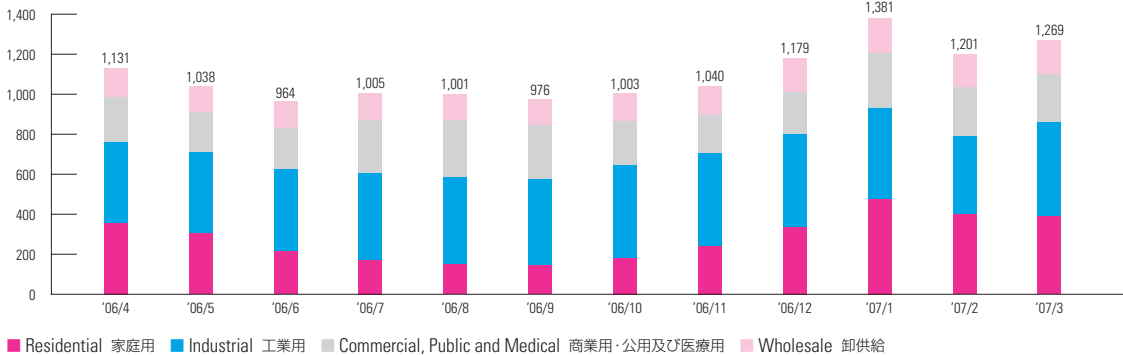
● All figures related to gas sales and demand are nonconsolidated basis. 次ページ以降も含め、ガス販売量・空調需要・発電用途需要の数字は東京ガス単体です。

■ Gas Sales Volume for Large-volume Customers (million m³)
大口お客さま向け販売量 (百万m³)

■ Number of Large-volume Customers
大口お客さま件数 (件)



Monthly Gas Sales for FY2006 (million m³) 月次販売量 (2007年3月期) (百万m³)



Estimated 計画値											
2001	2002	2003	2004	2005	2006	2007	2008	2009	2010	2011	2012
3,193	3,144	3,330	3,319	3,260	3,468	3,356	3,425	3,455	3,491	3,521	3,546
2,597	2,979	3,682	4,263	4,696	4,965	5,232	5,418	5,635	5,753	6,065	6,311
1,630	1,630	1,777	1,842	1,969	2,036	1,963	2,018	2,040	2,058	2,072	2,086
703	707	785	823	897	927	867	909	921	930	937	945
955	973	1,133	1,224	1,390	1,628	1,770	1,960	1,989	2,067	2,187	2,191
9,078	9,433	10,707	11,471	12,212	13,024	13,188	13,730	14,040	14,299	14,782	15,079
8,273	8,445	8,637	8,826	9,006	9,178	9,314	—	—	—	—	—
25	25	25	26	27	27	27	—	—	—	—	—
500	497	502	510	521	526	526	—	—	—	—	—
75	77	80	83	85	87	88	—	—	—	—	—
8,872	9,044	9,244	9,445	9,639	9,818	9,955	10,084	10,232	10,374	10,505	10,629
2,750	3,222	4,056	4,784	5,436	5,875	6,109	6,497	6,847	7,045	7,341	7,590
30.3%	34.2%	37.9%	41.7%	44.5%	45.1%	46.3%	47.3%	48.8%	49.3%	49.7%	50.3%
476	493	531	576	894	979	1,077	—	—	—	—	—

● Large-volume supply (annual consumption of 2 million m³ or more) was deregulated in March 1995. In November 1999, this was expanded to include consumption of 1 million m³ or more per year, and in April 2004, to include consumption of 500,000 m³ or more. In April 2007, it was expanded again to include consumption of 100,000 m³ or more. Estimates for the years ending March 31, 2008 and after are based on the current standard (consumption of 100,000 m³ or more per year).
1995年3月より年間ガス消費量200万m³以上の需要家が大口需要として自由化されました。さらに1999年11月より100万m³以上、2004年4月より50万m³以上、2007年4月より10万m³以上に対象が拡大されました。
なお、2008年3月期以降の見通しは、現行の基準(年間ガス消費量10万m³以上)に基づいて想定したものです。