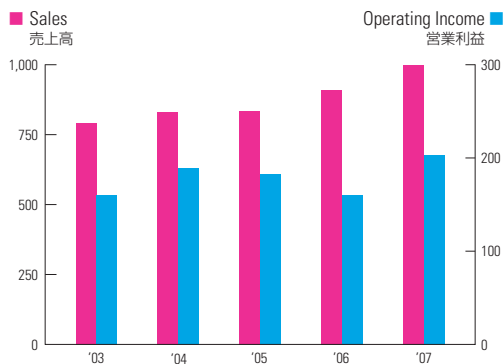
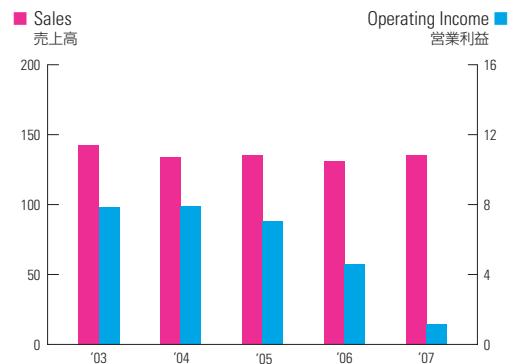


Gas Sales (¥ billion) ガス(十億円)



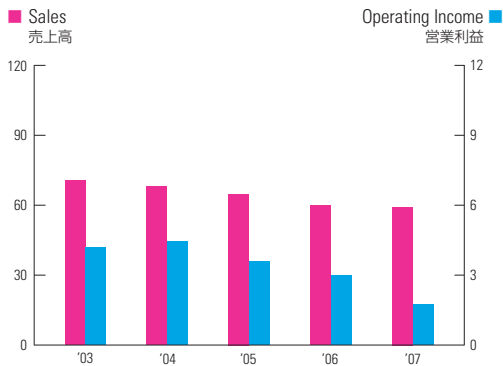
Gas Appliances Sales (¥ billion) ガス器具(十億円)



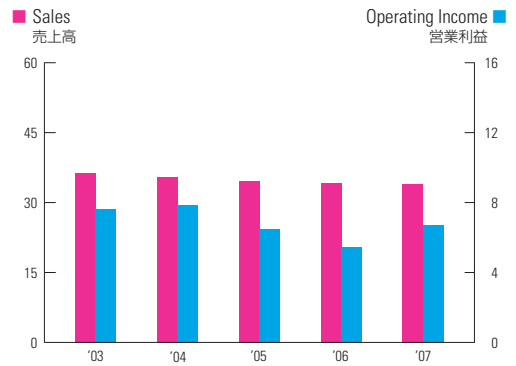
Fiscal years ended March 31	3月31日に終了した1年間	2002	2003	2004
<b>Gas Sales</b> (¥ million)	ガス(百万円)			
Sales	売上高	750,438	792,453	831,114
Operating Income	営業利益	149,209	160,223	189,365
Operating Income Margin	売上高営業利益率	19.88	20.22	22.78
<b>Gas Appliances Sales</b> (¥ million)	ガス器具(百万円)			
Sales	売上高	149,203	142,635	133,873
Operating Income	営業利益	7,243	7,841	7,904
Operating Income Margin	売上高営業利益率	4.85	5.50	5.90
<b>Related Construction</b> (¥ million)	受注工事(百万円)			
Sales	売上高	71,337	70,568	68,033
Operating Income	営業利益	3,649	4,174	4,455
Operating Income Margin	売上高営業利益率	5.12	5.91	6.55
<b>Real Estate Rental</b> (¥ million)	不動産賃貸(百万円)			
Sales	売上高	37,551	36,346	35,443
Operating Income	営業利益	6,091	7,623	7,882
Operating Income Margin	売上高営業利益率	16.22	20.97	22.24
<b>Other Business</b> (¥ million)	その他事業(百万円)			
Sales	売上高	156,011	158,326	172,160
Operating Income	営業利益	10,799	9,626	11,270
Operating Income Margin	売上高営業利益率	6.92	6.08	6.55
<b>Total</b> (¥ million)	合計(百万円)			
Sales	売上高	1,164,541	1,200,330	1,240,625
Operating Income	営業利益	176,992	189,489	220,878
Operating Income Margin	売上高営業利益率	15.20	15.79	17.80
<b>Elimination or corporate</b> (¥ million)	消去又は全社(百万円)			
Sales	売上高	-66,952	-72,696	-88,800
Operating Income	営業利益	-66,384	-66,195	-68,591
<b>Consolidated</b> (¥ million)	連結(百万円)			
Sales	売上高	1,097,589	1,127,633	1,151,824
Operating Income	営業利益	110,607	123,294	152,287
Operating Income Margin	売上高営業利益率	10.08	10.93	13.22

● The scope of consolidation was expanded in April 2004, and there were 52 companies as of the end of March 2007.  
2004年4月から連結範囲を拡大し、52社。(2007年3月末時点)

Related Construction (¥ billion) 受注工事 (十億円)

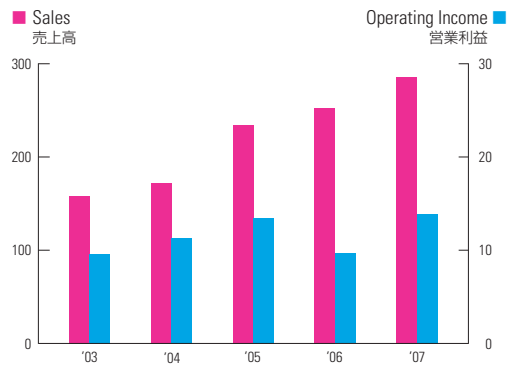


Real Estate Rental (¥ billion) 不動産賃貸 (十億円)



2005	2006	2007
834,658	910,320	<b>999,521</b>
182,684	160,020	<b>203,566</b>
21.89	17.58	<b>20.37</b>
135,108	130,825	<b>135,407</b>
7,053	4,617	<b>1,169</b>
5.22	3.53	<b>0.86</b>
64,794	59,746	<b>59,229</b>
3,574	2,975	<b>1,750</b>
5.52	4.98	<b>2.95</b>
34,701	34,187	<b>34,034</b>
6,503	5,459	<b>6,731</b>
18.74	15.97	<b>19.78</b>
234,720	252,595	<b>285,407</b>
13,415	9,647	<b>13,847</b>
5.72	3.82	<b>4.85</b>
1,303,983	1,387,676	<b>1,513,599</b>
213,231	182,719	<b>227,065</b>
16.35	13.17	<b>15.00</b>
-113,200	-121,175	<b>-136,641</b>
-67,882	-70,373	<b>-64,750</b>
1,190,783	1,266,501	<b>1,376,958</b>
145,349	112,345	<b>162,315</b>
12.21	8.87	<b>11.79</b>

Other Business (¥ billion) その他事業 (十億円)



Other Business

「その他」の主な事業内容

District heating and cooling  
Energy services  
LPG  
Industrial gas  
Credit leases  
System integration  
General engineering

地域冷暖房  
エネルギーサービス  
LPG  
工業ガス  
クレジット・リース  
システムインテグレーション  
総合エンジニアリング