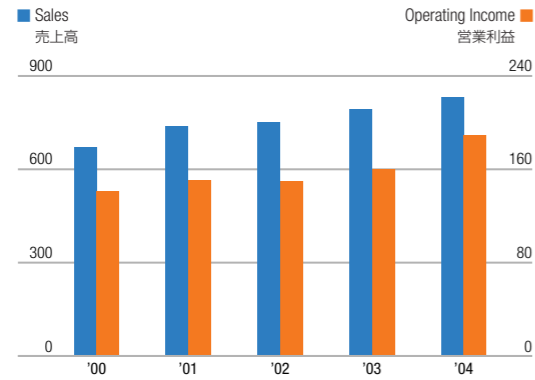
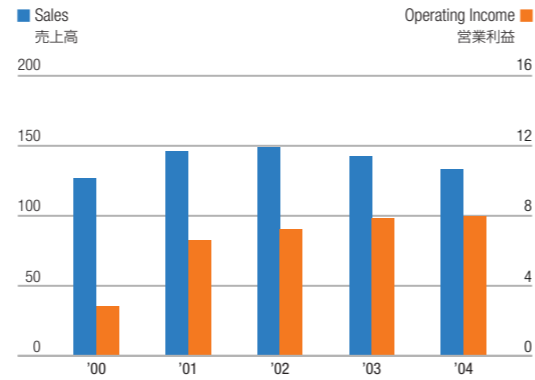


FINANCIAL DATA (SEGMENT INFORMATION) 財務データ(セグメント情報)

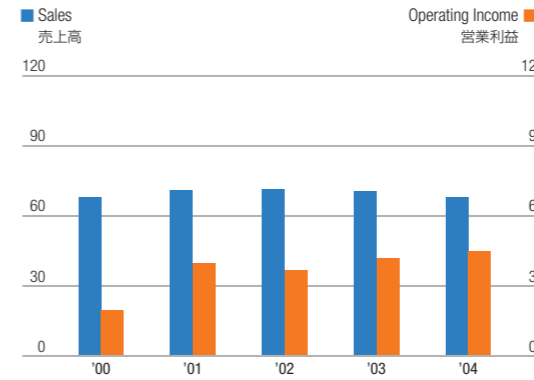
Gas Sales (¥ billions)
ガス (十億円)



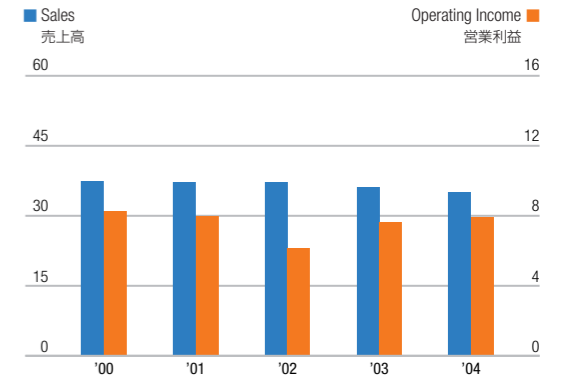
Gas Appliances Sales (¥ billions)
ガス器具 (十億円)



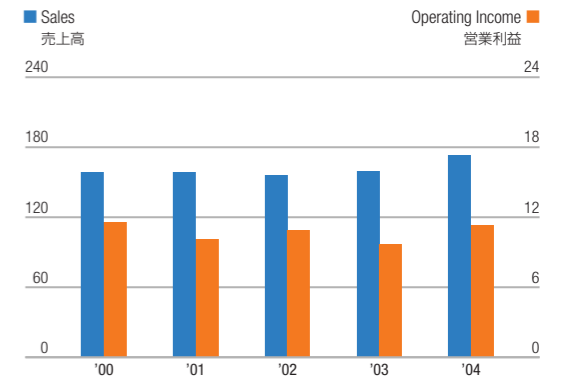
Related Construction (¥ billions)
受注工事 (十億円)



Real Estate Rental Business (¥ billions)
建物賃貸 (十億円)



Other (¥ billions)
その他 (十億円)



Fiscal years ended March 31	3月31日に終了した1年間	2000	2001	2002	2003	2004
Gas Sales (¥ millions)	ガス (百万円)					
Sales	売上高	672,069	740,731	750,438	792,453	831,114
Operating Income	営業利益	141,383	149,946	149,209	160,223	189,365
Gas Appliances Sales (¥ millions)	ガス器具 (百万円)					
Sales	売上高	127,916	146,516	149,203	142,635	133,873
Operating Income	営業利益	2,777	6,627	7,243	7,841	7,904
Related Construction (¥ millions)	受注工事 (百万円)					
Sales	売上高	68,651	71,907	71,337	70,568	68,033
Operating Income	営業利益	1,951	3,955	3,649	4,174	4,455
Real Estate Rental Business (¥ millions)	建物賃貸 (百万円)					
Sales	売上高	37,841	37,601	37,551	36,346	35,443
Operating Income	営業利益	8,254	8,085	6,091	7,623	7,882
Other (¥ millions)	その他 (百万円)					
Sales	売上高	158,819	159,577	156,011	158,326	172,160
Operating Income	営業利益	11,496	10,127	10,799	9,626	11,270
Total (¥ millions)	合計 (百万円)					
Sales	売上高	1,065,299	1,156,333	1,164,541	1,200,330	1,240,625
Operating Income	営業利益	165,864	178,742	176,992	189,489	220,878
Elimination or corporate (¥ millions)	消去又は全社 (百万円)					
Sales	売上高	-73,044	-69,563	-66,952	-72,696	-88,800
Operating Income	営業利益	-96,630	-75,083	-66,384	-66,195	-68,591
Consolidated (¥ millions)	連結 (百万円)					
Sales	売上高	992,255	1,086,770	1,097,589	1,127,633	1,151,824
Operating Income	営業利益	69,233	103,659	110,607	123,294	152,287

• Sales includes intra-group transactions. 売上高には部門間の内部取引を含む。

Other businesses	「その他」の主な事業内容
District heating and cooling	地域冷暖房
LPG	液化石油ガス
Industrial gas	工業ガス
Credit leases	クレジット・リース
System integration	システムインテグレーション
General engineering	総合エンジニアリング